

جایگاه دانشگاه تهران

در سطح بین المللی

تا سال ۲۰۲۰ میلادی

بهروز رسولی

معاونت بین الملل دانشگاه تهران

بهار ۱۴۰۰



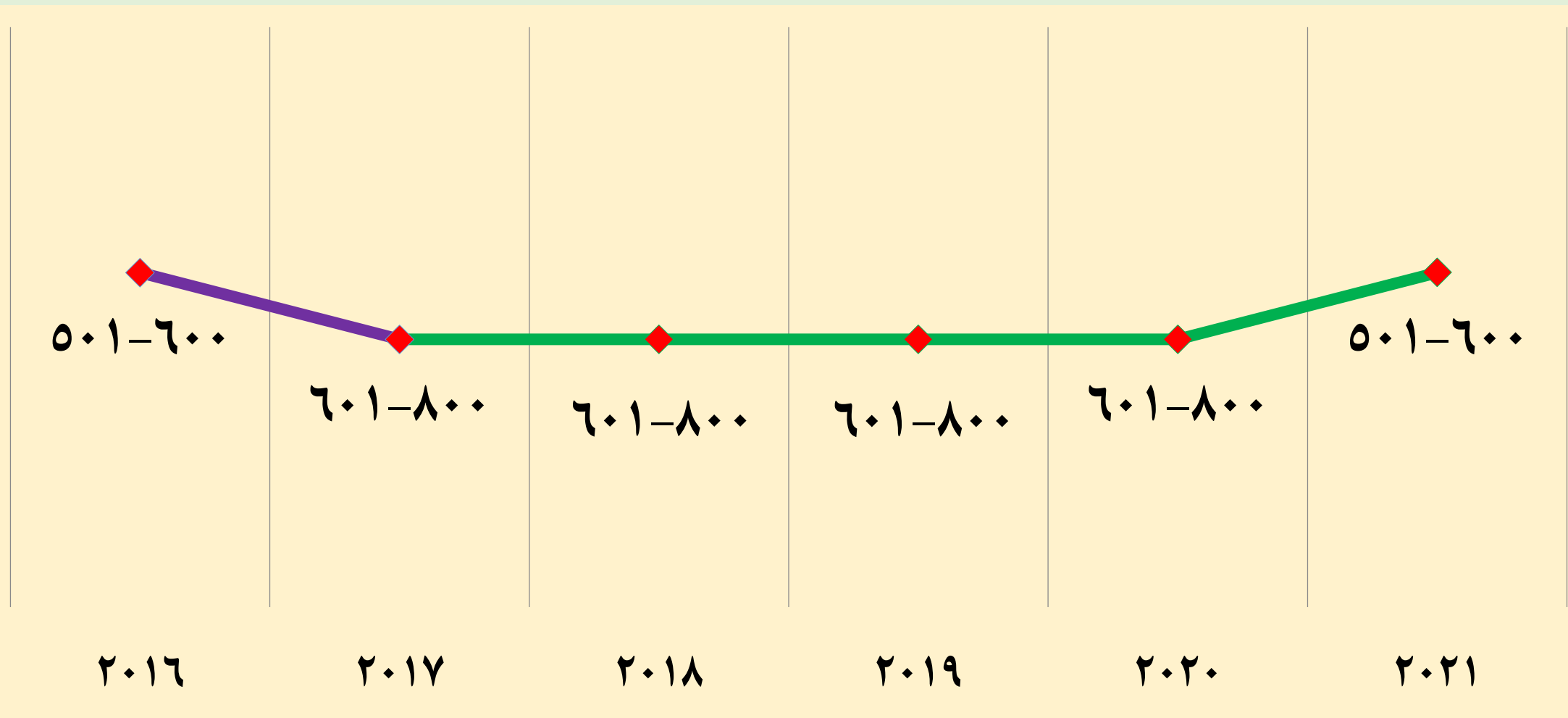


جایگاه دانشگاه تهران

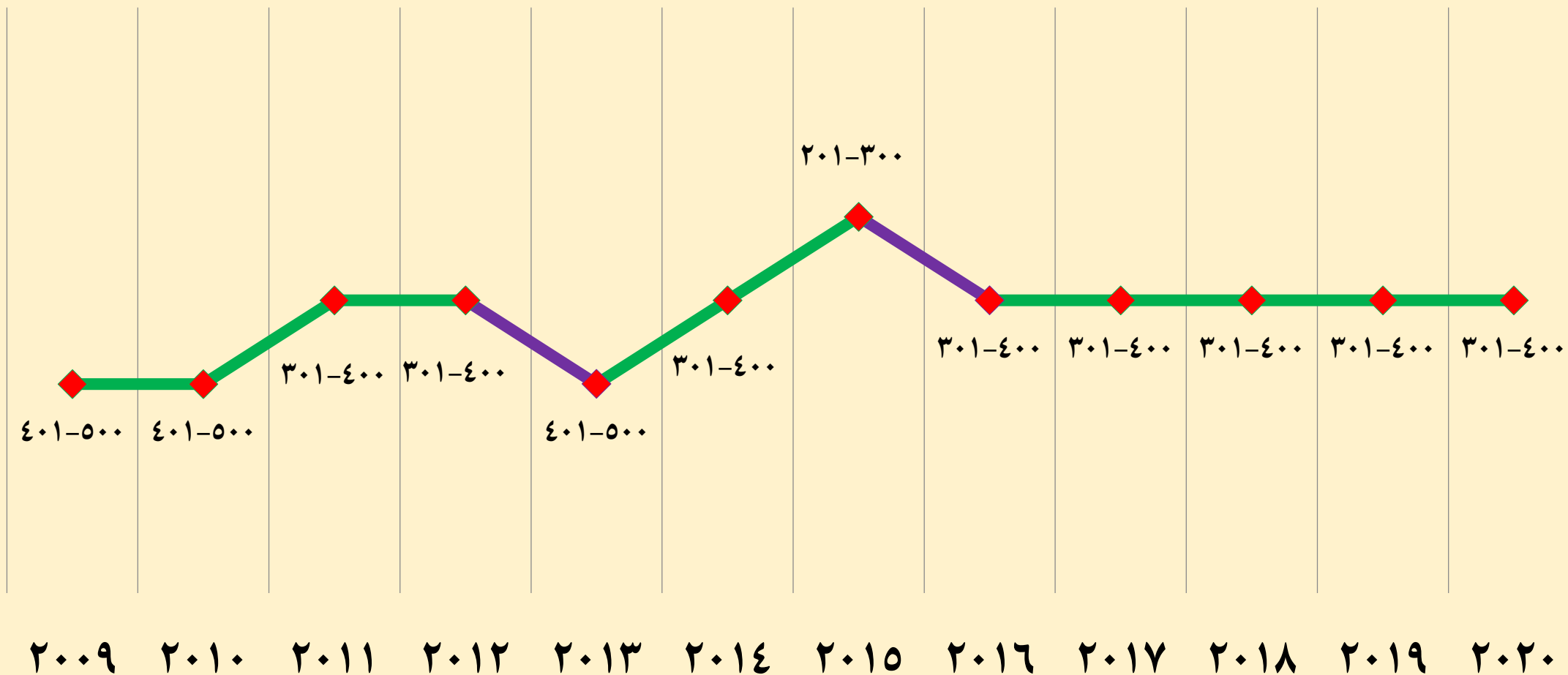
در

نظام‌های فراگیر رتبه‌بندی جهانی

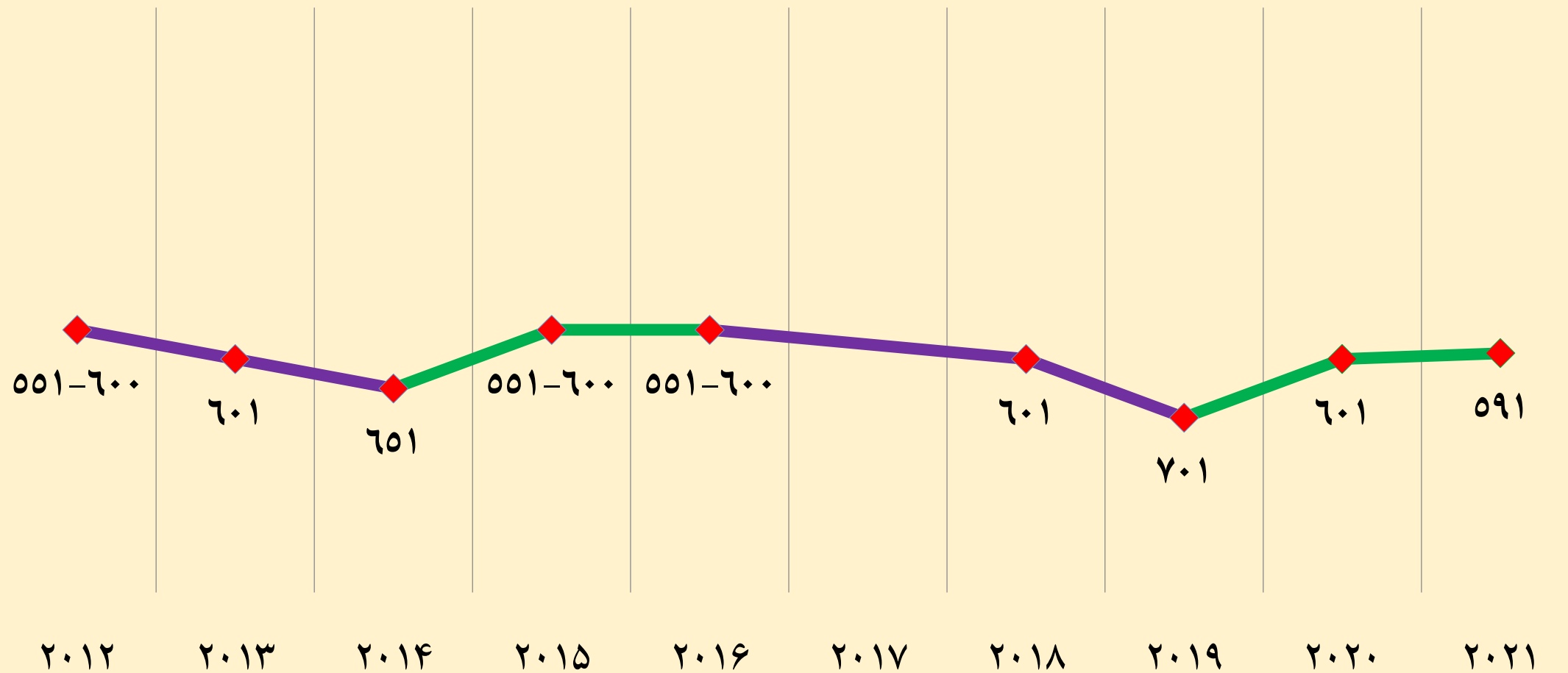
جایگاه دانشگاه تهران در نظام رتبه‌بندی «آموزش عالی تایمز»



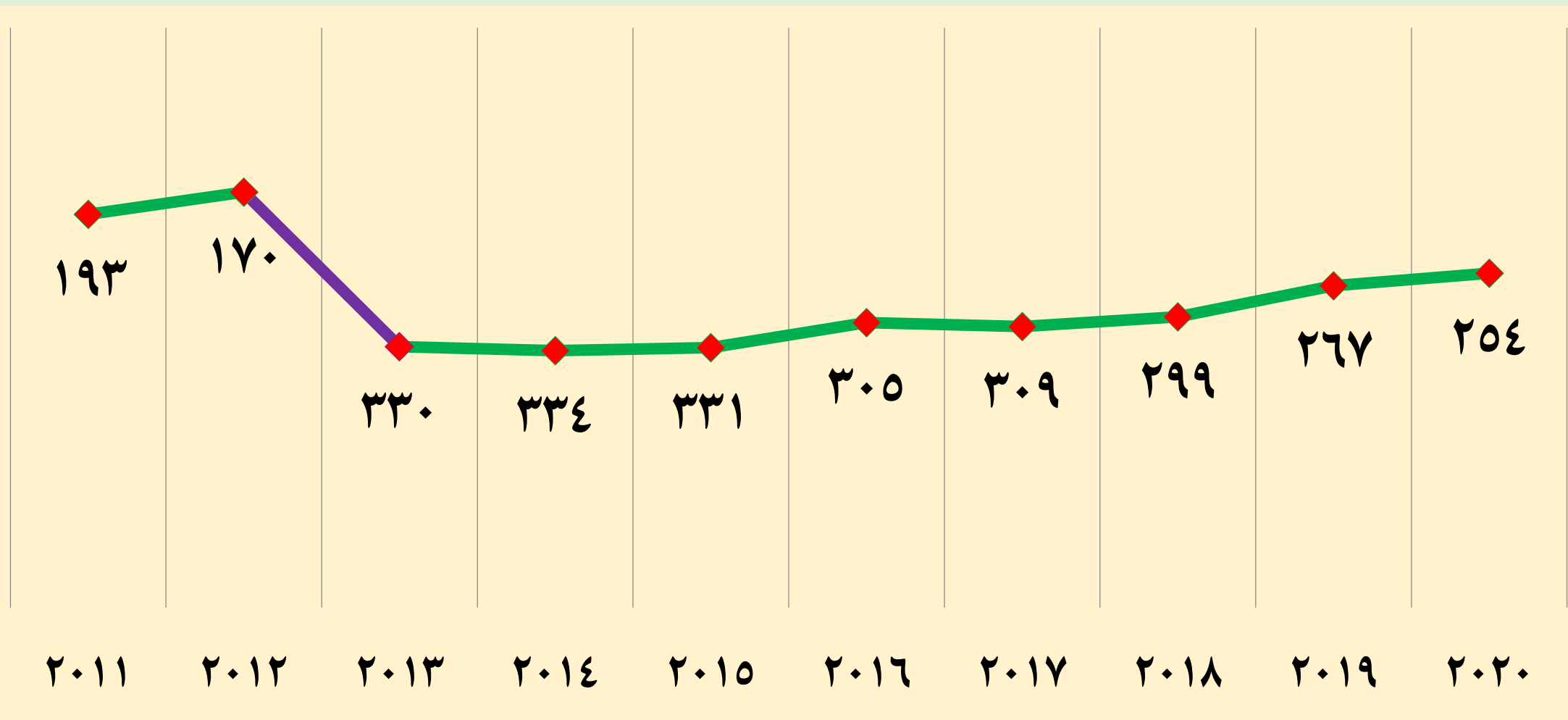
جایگاه دانشگاه تهران در نظام رتبه‌بندی «شانگهای»



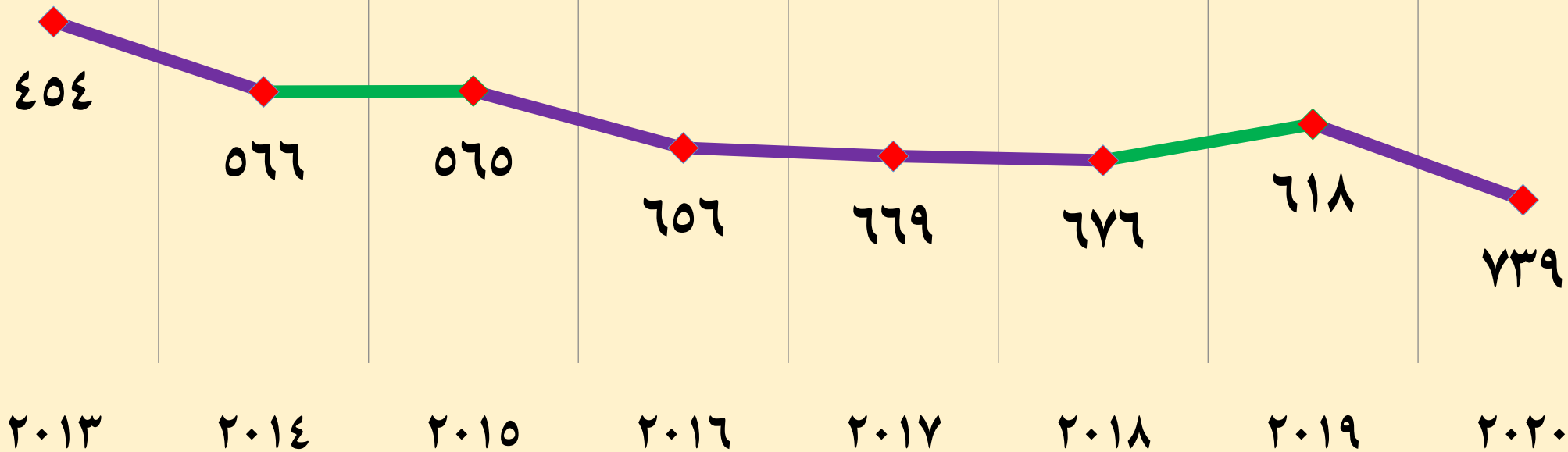
جایگاه دانشگاه تهران در نظام رتبه‌بندی «کیو.اس.»»



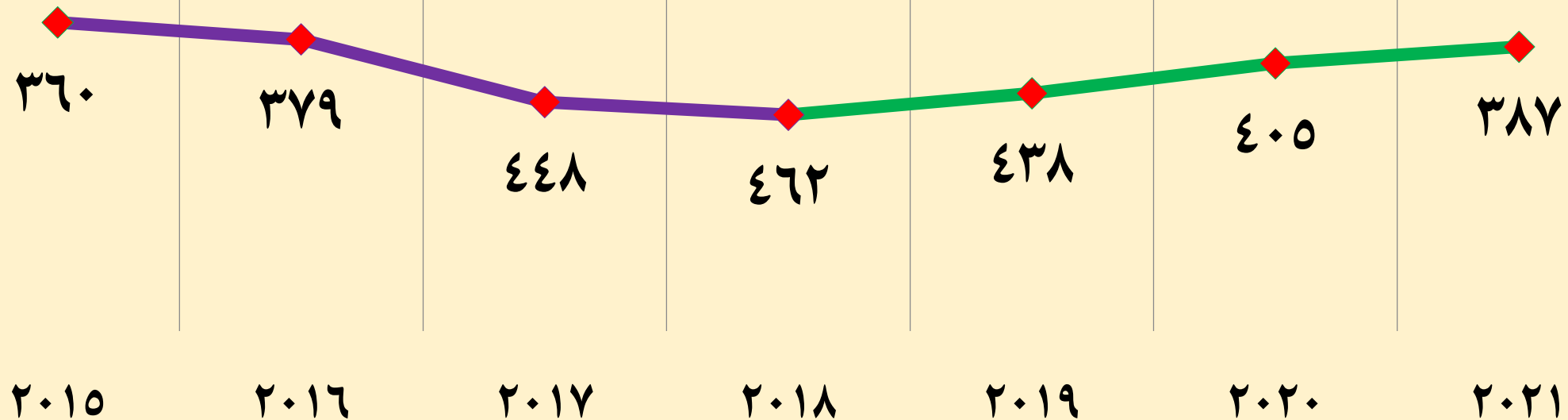
جایگاه دانشگاه تهران در نظام رتبه‌بندی «یورپ»



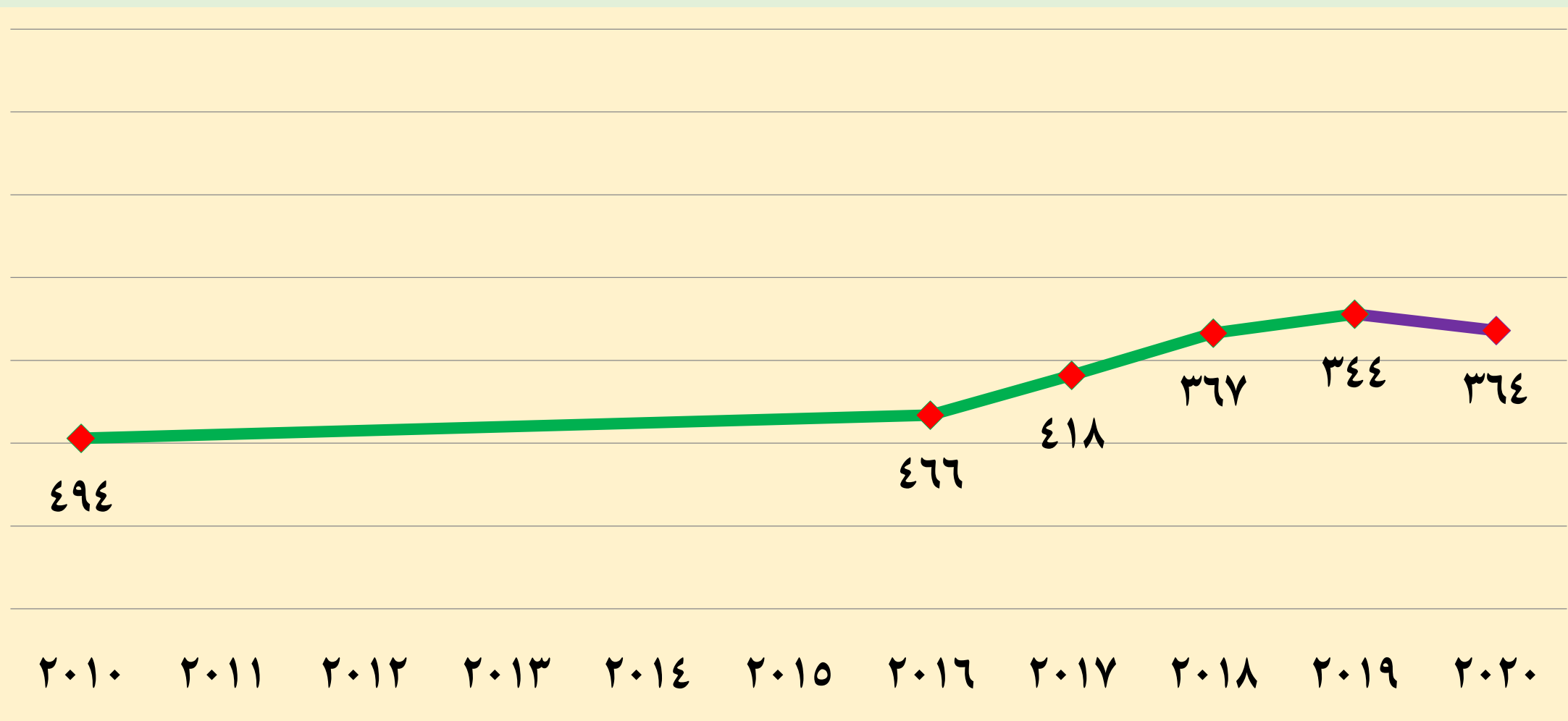
جایگاه دانشگاه تهران در نظام رتبه‌بندی «لایدن» (مقاله‌ها در ۱۰ درصد نخست)



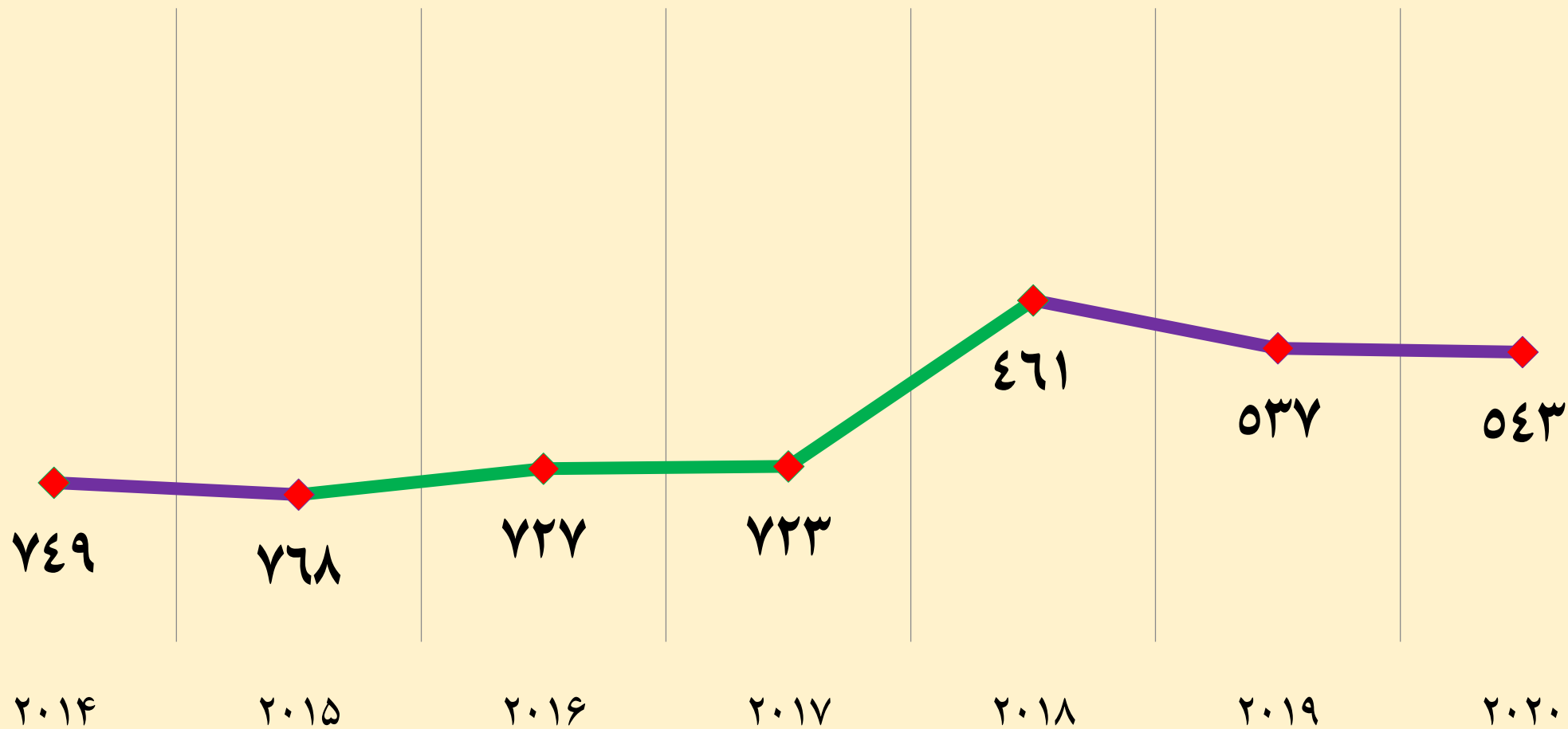
جایگاه دانشگاه تهران در نظام رتبه‌بندی «یو. اس. نیوز»



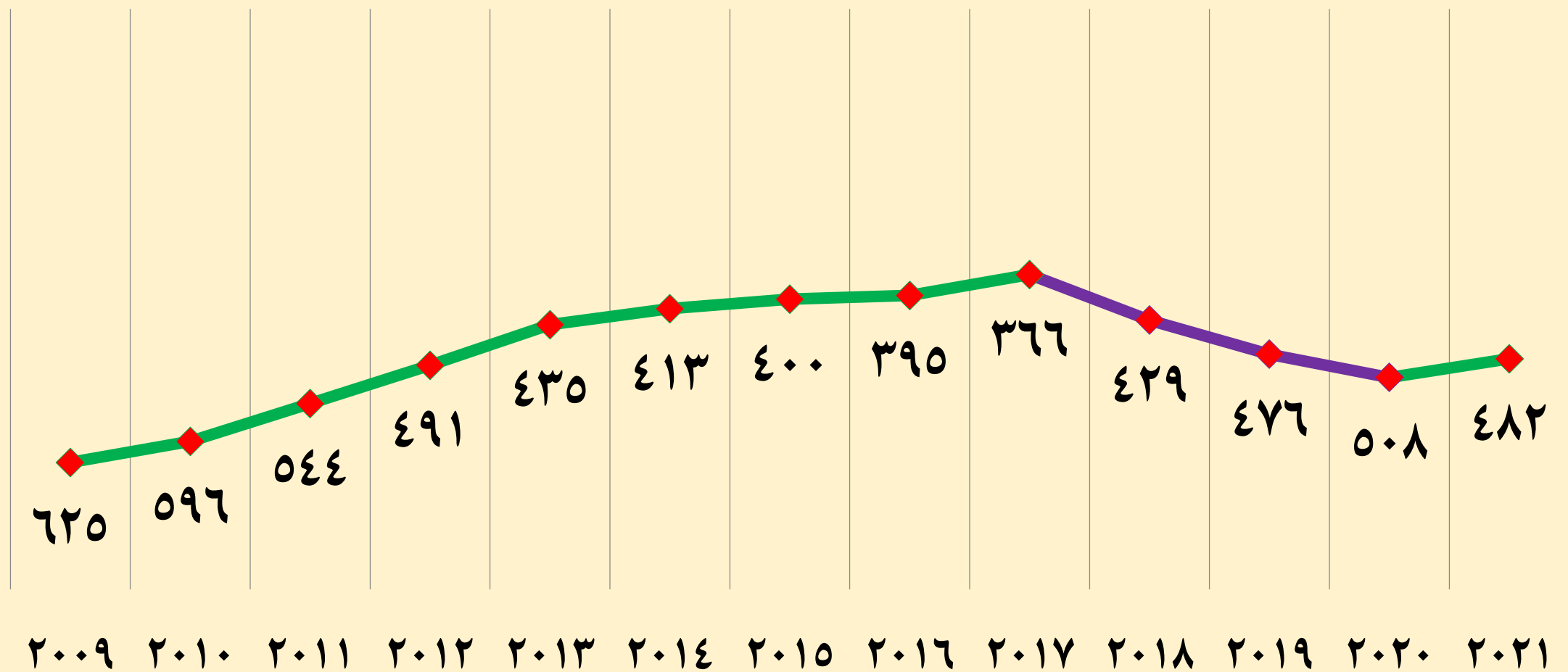
جایگاه دانشگاه تهران در نظام رتبه‌بندی «دانشگاه ملی تایوان»



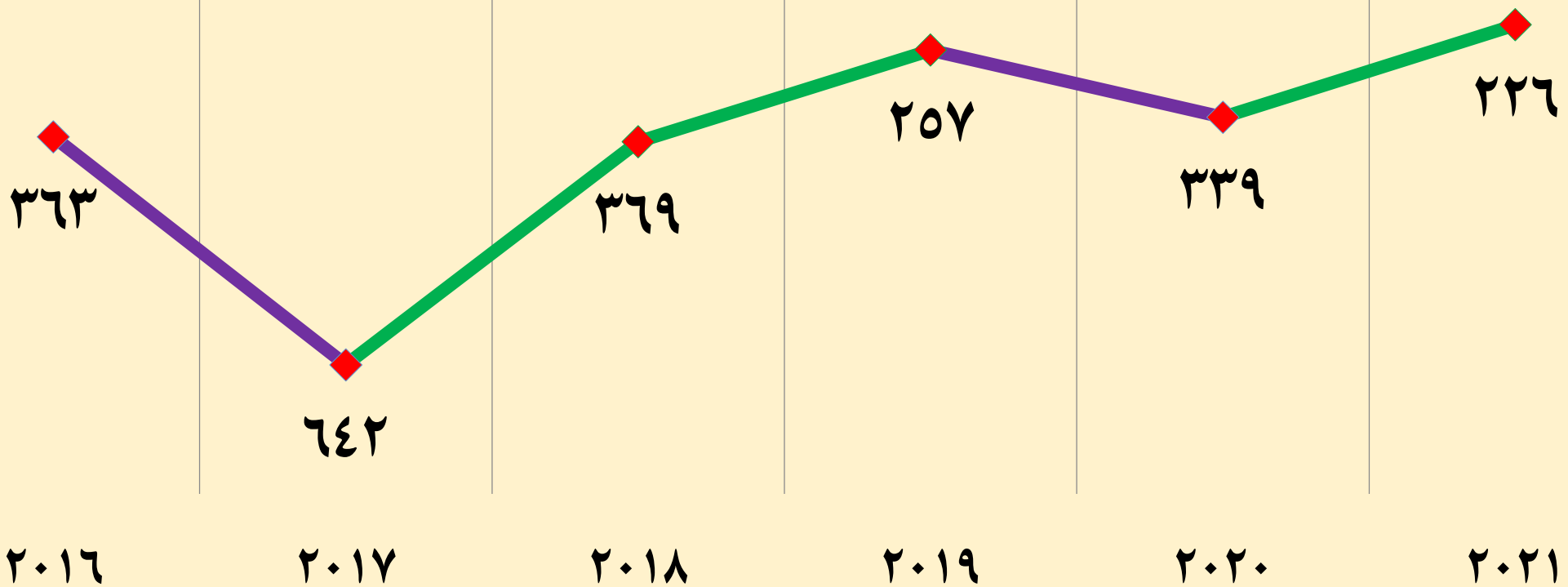
جایگاه دانشگاه تهران در نظام رتبه‌بندی «سی. دبلیو. یو. آر.»



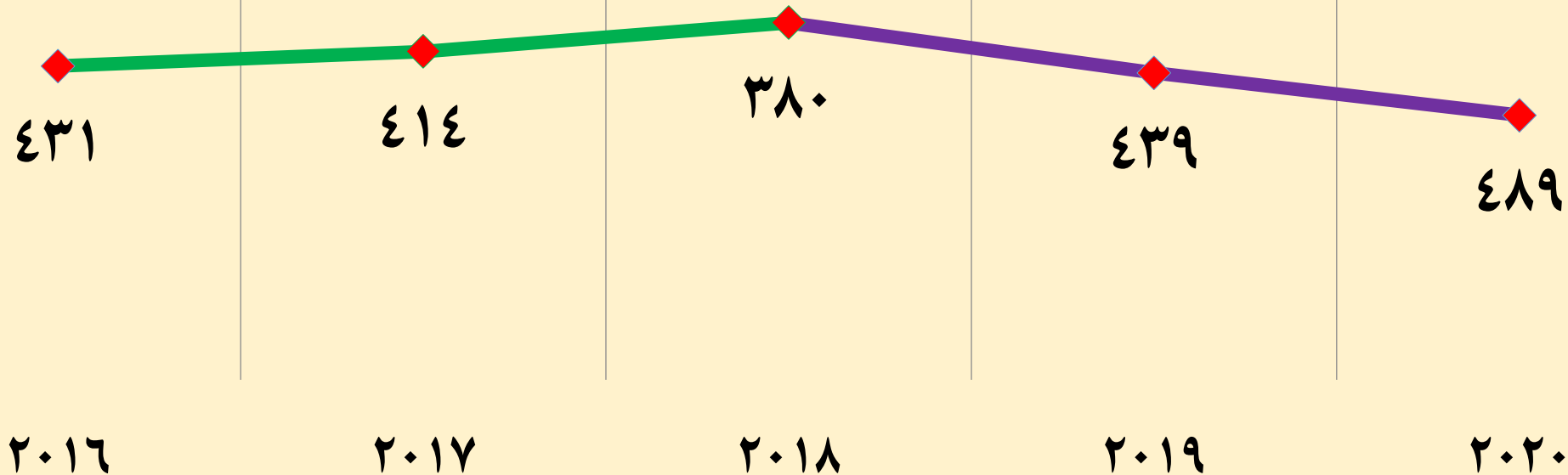
جایگاه دانشگاه تهران در نظام رتبه‌بندی «سکیمگو»



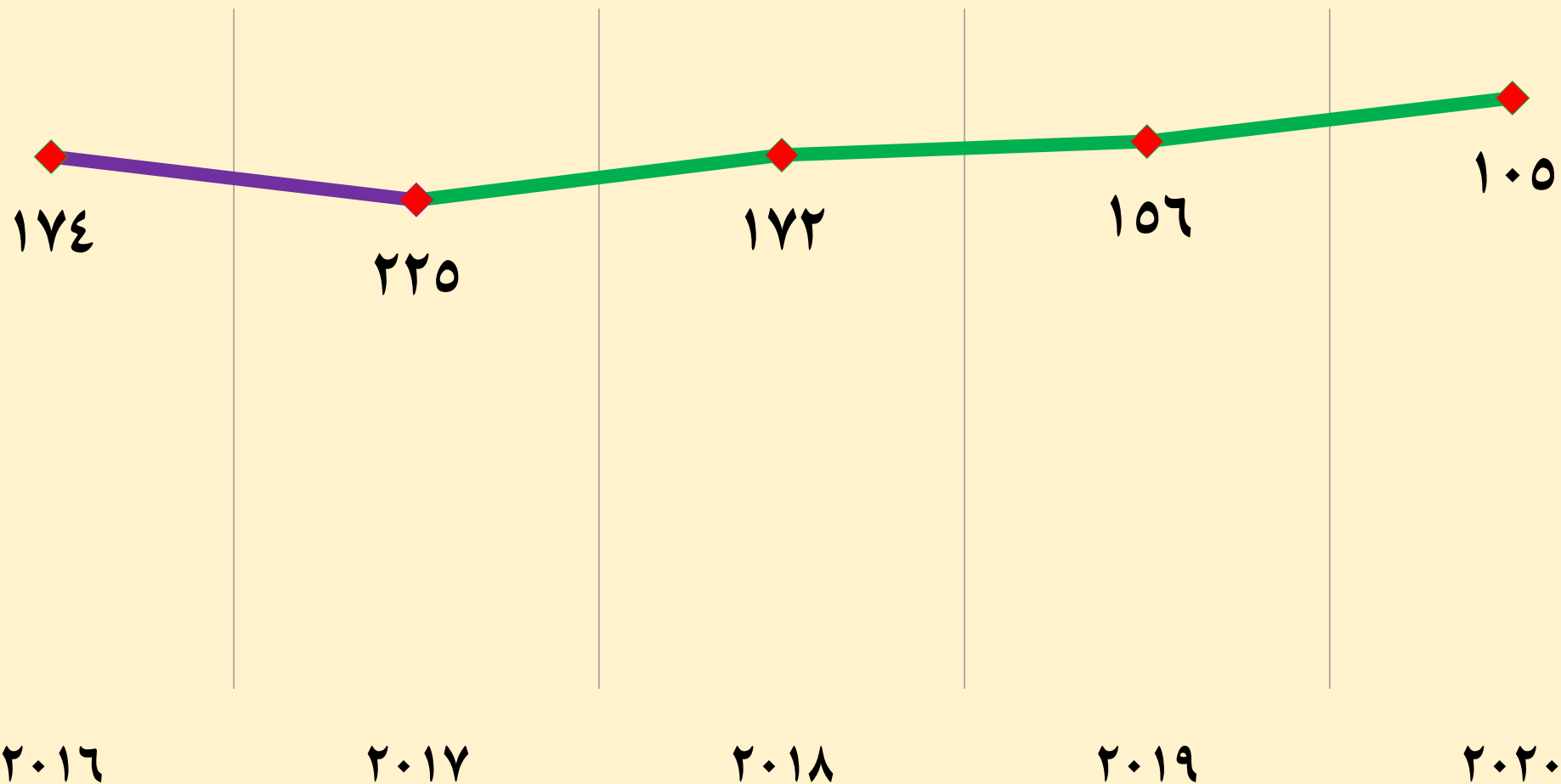
جایگاه دانشگاه تهران در نظام رتبه‌بندی «راوند»



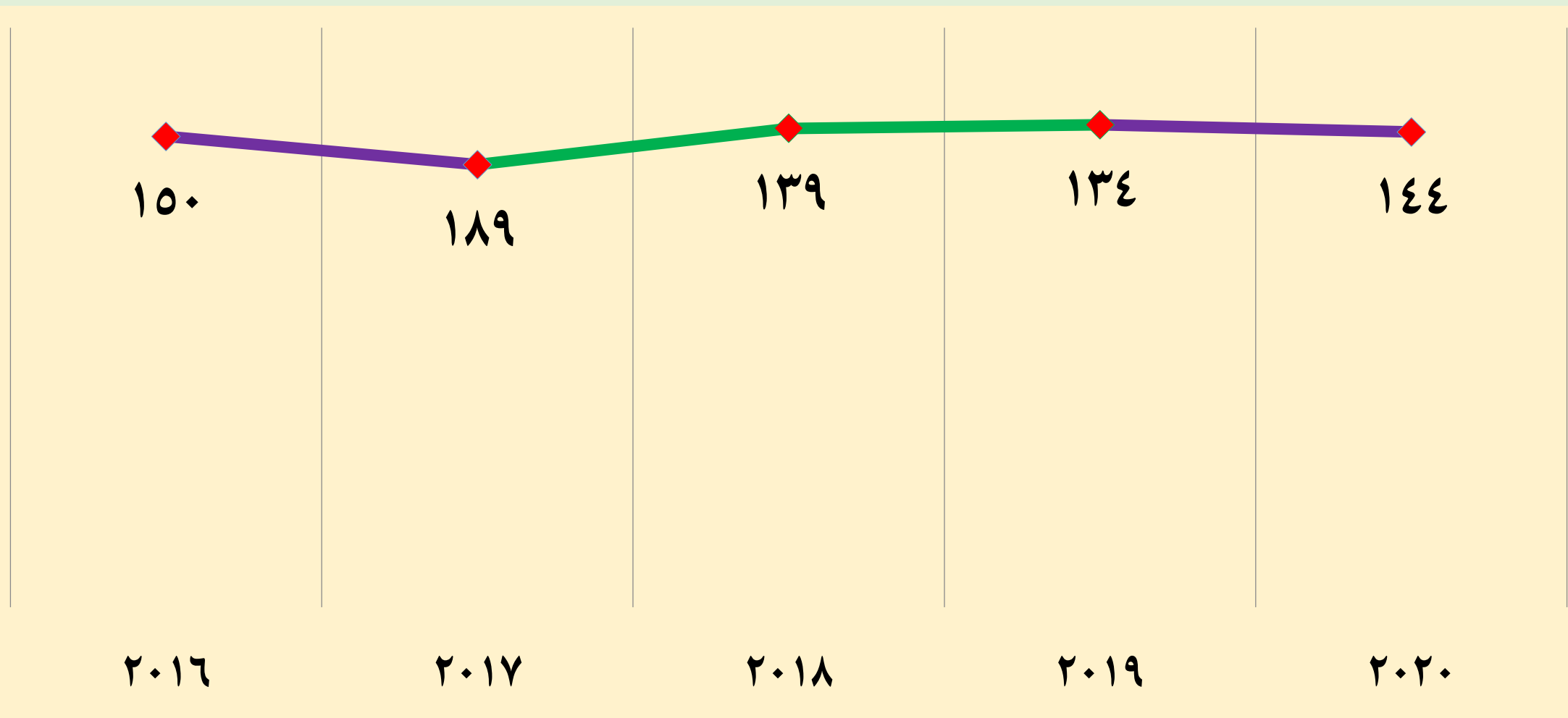
جایگاه دانشگاه تهران در نظام رتبه‌بندی «گرین متریک»



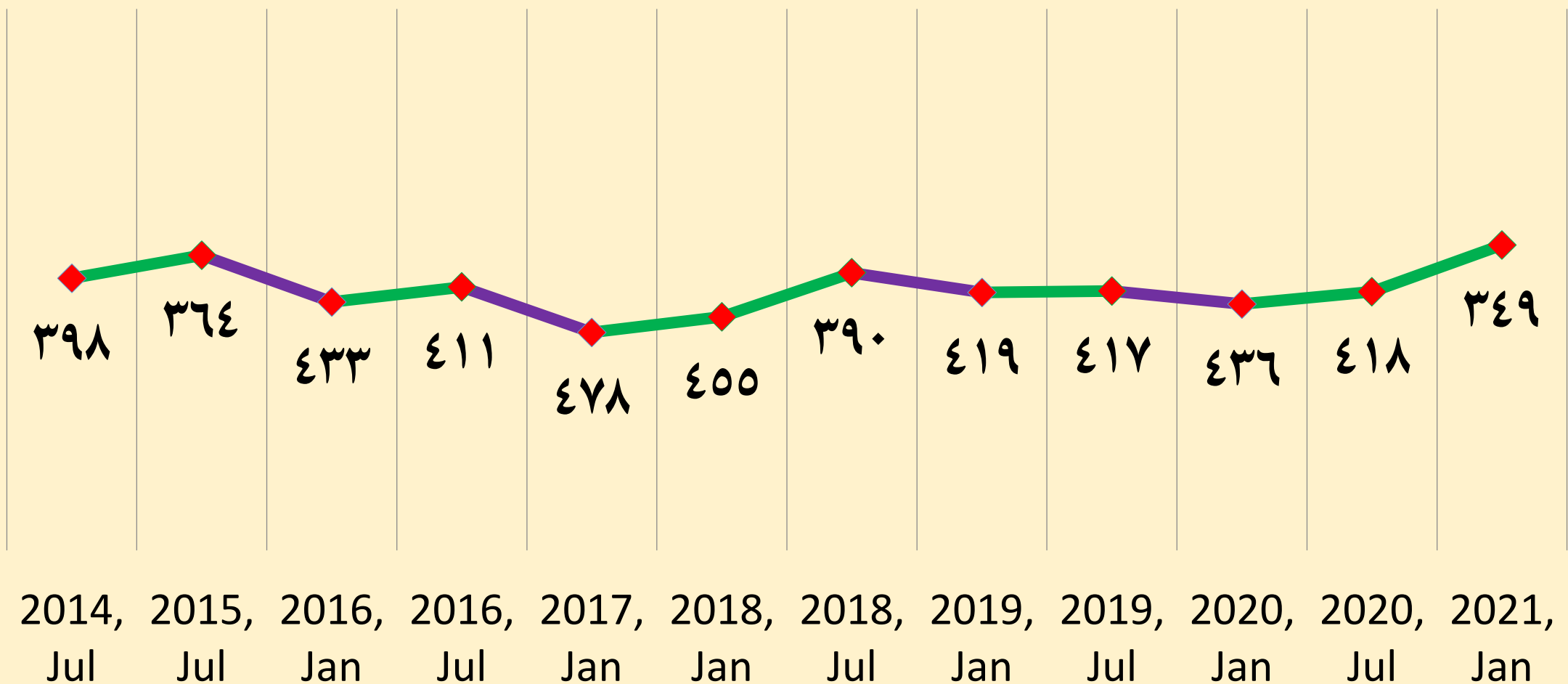
جایگاه دانشگاه تهران در نظام رتبه‌بندی «آوازه رار»



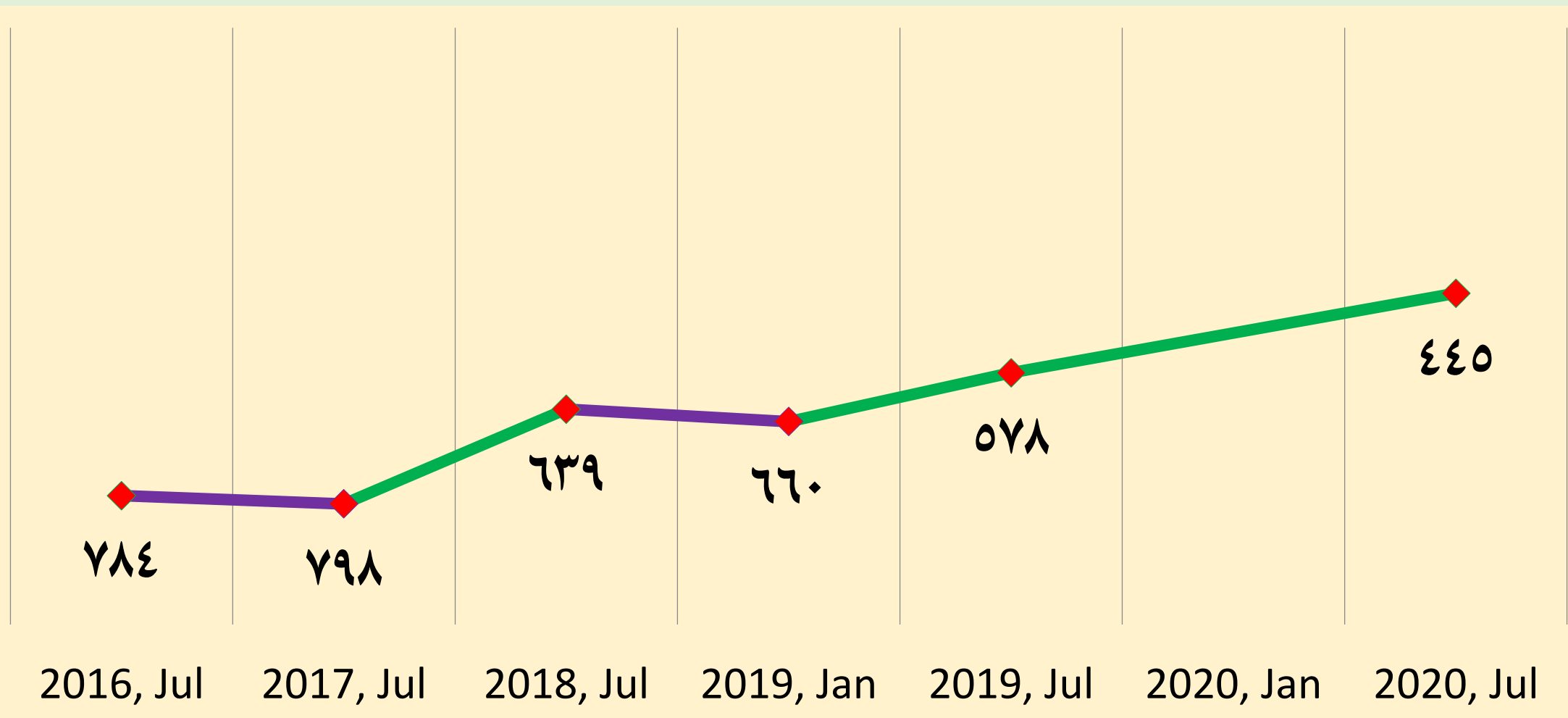
جایگاه دانشگاه تهران در نظام رتبه‌بندی «آسیایی مؤسسه آموزش عالی تایمز»



جایگاه دانشگاه تهران در نظام رتبه‌بندی «وبومتریکس»



جایگاه دانشگاه تهران در نظام رتبه‌بندی «استناد گوگل اسکالر»





جایگاه دانشگاه تهران

در

نظام‌های موضوعی رتبه‌بندی جهانی

جایگاه دانشگاه تهران در نظام رتبه‌بندی موضوعی «تایمز» - ۲۰۲۱ میلادی

امتیاز در شاخص‌های گوناگون					امتیاز کل	رتبه جهانی	زمینه علمی
آموزش	پژوهش	چشم‌انداز جهانی	درآمدهای صنعتی	استنادها			
۲۲.۶	۱۵.۵	۳۱.۶	۴۱.۶	۳۶.۹	۲۷.۲-۲۲.۹	۴۰۰-۳۰۱	هنر و علوم انسانی
۲۵.۷	۲۶.۷	۱۹	۶۷.۱	۶۵	۳۸.۱-۳۵.۸	۳۰۰-۲۵۱	کسب‌وکار و اقتصاد
۲۶.۱	۲۸.۱	۲۶.۶	۴۸.۲	۵۸.۲	۳۷.۸-۳۳.۹	۴۰۰-۳۰۱	علوم رایانه
۲۴.۷	۱۸.۸	۳۴.۸	۳۷.۵	۳۰.۵	۲۶.۲-۱۹.۴	۵۰۰-۴۰۱	علوم تربیتی
۳۵.۹	۳۲	۲۵.۹	۴۸.۳	۶۸.۸	۴۴.۹-۴۱.۷	۲۵۰-۲۰۱	مهندسی و فناوری
۲۶	۱۵.۵	۲۰.۳	۳۰.۵	۳۴.۹	۲۶.۳-۱۶.۳	۸۰۰-۶۰۱	علوم زیستی
۲۰.۳	۱۷.۴	۲۱.۱	۳۹.۸	۵۱.۷	۳۱.۶-۲۳.۱	۸۰۰-۶۰۱	علوم فیزیکی
۱۸.۱	۱۲.۸	۳۰.۵	۳۷.۴	۵۰.۷	۲۹.۶-۲۱.۷	۵۰۰-۴۰۱	روانشناسی
۲۵.۴	۲۲.۳	۳۴	۴۹.۵	۳۶.۲	۳۱.۲-۲۷.۱	۵۰۰-۴۰۱	علوم اجتماعی

جایگاه دانشگاه تهران در نظام رتبه‌بندی موضوعی «شانگهای» - ۲۰۲۰ میلادی

امتیاز در شاخص‌های گوناگون					امتیاز کل	رتبه جهانی	رتبه جهانی	زمینه علمی
جایزه	انتشارات باکیفیت	همکاری جهانی	تأثیر استنادی	چارک نخست				
ب. ت.	17.4	67.6	53.6	18.5	-	۱	۵۰۰-۴۰۱	بوم‌شناسی
0	23.2	54.3	76	44.5	-	۳	۱۵۰-۱۰۱	مهندسی مکانیک
0	29.5	57.8	63.5	34.8	-	۱	۲۰۰-۱۵۱	مهندسی برق و الکترونیک
ب. ت.	ب. ت.	60.8	53.6	27.7	-	۱-۳	۳۰۰-۲۰۱	مهندسی مخابرات
ب. ت.	ب. ت.	60	78.6	41.3	-	۳	۱۰۰-۷۶	علوم و فناوری ابزار
0	10.9	62.1	67.3	38.3	-	۱-۲	۴۰۰-۳۰۱	علوم و مهندسی رایانه
0	14	72.9	69.1	55.7	-	۲-۳	۱۵۰-۱۰۱	مهندسی عمران
0	29.8	51.1	61.3	40.1	-	۳-۵	۳۰۰-۲۰۱	مهندسی شیمی
0	9.3	57.4	71.7	37.8	-	۱-۲	۴۰۰-۳۰۱	علوم و مهندسی مواد
ب. ت.	0	61.9	74.9	49.5	-	۲-۳	۲۰۰-۱۵۱	علوم و مهندسی انرژی
0	43.4	66.5	64.1	66.6	-	۱	۱۰۰-۷۶	منابع آبی
ب. ت.	ب. ت.	48.9	71.1	36.8	-	۱-۲	۲۰۰-۱۵۱	علوم و فناوری مواد غذایی
ب. ت.	ب. ت.	57	62.8	28.9	-	۲-۳	۴۰۰-۳۰۱	زیست‌فناوری
ب. ت.	ب. ت.	69.6	76.9	32.6	-	۱	۱۵۰-۱۰۱	علم و فناوری حمل‌ونقل
ب. ت.	35.6	57.2	61.9	38.8	147.7	۱	۴۵	مهندسی معدن و مواد معدنی
ب. ت.	34.5	63.1	75.2	46.2	-	۱	۷۵-۵۱	مهندسی متالورژی
ب. ت.	ب. ت.	61.6	63.3	35.2	-	۱	۳۰۰-۲۰۱	علوم کشاورزی
ب. ت.	19.1	50.8	66.6	36	-	۱	۲۰۰-۱۵۱	علوم دامپزشکی
0	0	79.7	87.8	19.7	-	۱	۴۰۰-۳۰۱	اقتصاد
ب. ت.	0	64.1	73.5	52	-	۱-۲	۳۰۰-۲۰۱	مدیریت

ب. ت.: بی‌تأثیر. مراد از بی‌تأثیر بودن یک شاخص آن است که آن شاخص در آن زمینه علمی وزنی ندارد و در محاسبه رتبه بی‌تأثیر است.

جایگاه دانشگاه تهران در نظام رتبه‌بندی حوزه‌های «کیو.اس.» - ۲۰۲۱ میلادی

حوزه	رتبه جهانی	امتیاز کل	امتیاز آوازه دانشگاهی	امتیاز سرانه استناد	امتیاز شاخص «اچ»	آوازه شغلی
علوم طبیعی	۴۹۴	-	۵۲.۴	۷۴.۸	۶۴.۶	۴۶.۲
مهندسی و فناوری	۲۷۶	۶۶.۸	۶۵.۴	۸۲.۴	۸۲.۲	۵۳

جایگاه دانشگاه تهران در نظام رتبه‌بندی موضوعی «کیو.اس.» - ۲۰۲۱ میلادی

زمینه علمی	رتبه جهانی	امتیاز کل	امتیاز آوازه دانشگاهی	امتیاز سرانه استناد	امتیاز شاخص «اچ»	آوازه شغلی
علوم رایانه و نظام‌های اطلاعاتی	۴۴۴	-	۳۷	۷۹.۵	۸۱.۸	۵۶.۲
مهندسی شیمی	۲۹۴	-	۵۱	۷۸.۲	۷۸.۹	۵۲.۶
مهندسی برق و الکترونیک	۱۹۶	-	۵۸.۵	۸۶.۶	۸۱.۲	۶۲.۴
مهندسی مکانیک	۲۴۷	-	۶۱.۵	۸۵.۱	۸۴.۵	۵۶.۹
مهندسی نفت	۲۵	۷۲.۳	۶۶.۵	۸۳	۸۱.۳	۷۰.۲
کشاورزی و جنگل‌داری	۲۵۲	-	۴۶.۱	۷۴	۷۹.۳	۴۵.۹
پزشکی	۴۴۵	-	۵۳.۷	۶۹	۵۹.۴	۴۹.۷
شیمی	۴۹۶	-	۴۲.۴	۷۹.۵	۷۲.۱	۵۴.۳
علوم مواد	۲۹۴	-	۶۱.۱	۸۶.۲	۷۲.۶	۶.۳
ریاضیات	۳۴۳	-	۴۹.۹	۸۱.۹	۷۳.۳	۴۷.۳
فیزیک و اختر فیزیک	۵۴۸	-	۴۴.۹	۷۴.۵	۶۱.۷	۴۰.۶
اقتصاد و اقتصادسنجی	۴۹۷	-	۴۲.۱	۷۱.۲	۵۶.۷	۴۸.۶

جایگاه دانشگاه تهران در نظام رتبه‌بندی موضوعی «یورپ» - ۲۰۲۰ میلادی

رشته	رتبه جهانی	امتیاز کل	مقاله‌ها	استناد	انتشارات	همکاری جهانی	تأثیر پژوهشی	تأثیر استنادی
مهندسی هوا فضا	۱۳۹	۲۲۹.۸۵	۶۴.۶۱	۵۲.۲۷	۳۰.۰۴	۱۴.۵۴	۴۴.۸	۲۳.۵۸
معماری	۵۸	۲۹۷.۴۷	۶۵.۳	۶۳.۲۱	۲۶.۵۷	۴۳.۱۶	۵۴.۱۸	۴۵.۰۴
علوم زیست‌شناسی	۴۶۸	۲۹۳.۳۴	۶۵.۷	۶۳.۲۹	۳۱.۳۷	۴۶	۵۴.۲۵	۳۲.۷۴
علوم شیمی	۱۸۷	۳۳۰.۹۸	۷۴.۵۳	۶۸.۱۵	۳۵.۶۷	۴۸.۱۴	۵۸.۴۲	۴۶.۰۸
تجارت، مدیریت، گردشگری، و خدمات	۱۶۲	۳۲۰.۵۴	۶۷.۵۱	۶۷.۹۴	۳۱.۲۴	۴۷.۰۹	۵۸.۲۴	۴۸.۵۲
علوم زمین	۲۶۲	۲۸۷.۱۸	۶۷.۶۳	۶۳.۳۷	۳۳.۲۳	۴۷.۶۷	۵۴.۳۲	۲۰.۹۵
مهندسی	۴۰	۳۷۷.۶۸	۸۲.۷۳	۷۸.۳۱	۳۷.۴۷	۵۶.۵۵	۶۷.۱۳	۵۵.۴۹
علوم زیست‌محیطی	۲۷۰	۲۸۱.۶۸	۶۷.۲۲	۵۹.۵۶	۳۳.۳۴	۴۵.۲۹	۵۱.۰۵	۲۵.۲۲
مهندسی تغذیه	۵۴	۳۴۷.۴۶	۷۷.۲۱	۷۴.۳۷	۳۵.۳۲	۴۶.۷۱	۶۳.۷۴	۵۰.۱۲
مهندسی صنایع و ساخت	۲۵	۳۶۷.۶۵	۸۱.۵۴	۷۶.۹۷	۳۵.۵۱	۵۲.۴	۶۵.۹۸	۵۵.۲۵
مهندسی مواد	۱۱۹	۳۲۸.۲۵	۷۳.۲۷	۶۷.۸	۳۴.۷۵	۴۸.۲۳	۵۸.۱۲	۴۶.۰۸
مهندسی مکانیک	۹۷	۳۴۰.۴۷	۷۵.۸۷	۷۰.۵۱	۳۵.۱۸	۵۰.۹۷	۶۰.۴۴	۴۷.۵
مهندسی متالورژی	۲۶	۳۳۶.۵۲	۶۸.۳۷	۷۰.۸	۳۲.۳۵	۵۱.۸۸	۶۰.۶۸	۵۲.۴۴
زیست‌شناسی و ژنتیک مولکولی	۳۹۴	۱۶۳.۴۷	۵۵.۱	۲۴.۹۳	۲۷.۳۱	۲۵.۳۸	۲۱.۳۷	۹.۳۹
داروسازی	۴۰۰	۱۶۶.۶۲	۳۵.۰۲	۳۶.۸۷	۲۰.۱۴	۱۹.۱۲	۳۱.۶	۲۳.۸۷
علوم فیزیکی	۴۲۴	۲۹۹.۸۵	۶۵.۶۹	۶۳.۸۳	۳۰.۹۶	۳۹.۵۸	۵۴.۷۱	۴۵.۰۷

جایگاه دانشگاه تهران در نظام رتبه‌بندی موضوعی «یورپ» - ۲۰۲۰ میلادی - ادامه

رشته	رتبه جهانی	امتیاز کل	مقاله‌ها	استناد	انتشارات	همکاری جهانی	تأثیر پژوهشی	تأثیر استنادی
رباتیک و سیستم‌های هوشمند	۱۰۶	۲۹۹.۵۱	۶۸.۵۶	۶۳.۲۳	۳۰.۸۸	۴۵.۴۹	۵۴.۲	۳۷.۱۵
فناوری	۱۸۸	۳۲۵.۴۲	۷۱.۶۱	۶۷.۴	۳۳.۶	۴۸.۸۲	۵۷.۷۷	۴۶.۲۲
برنامه‌ریزی شهری	۱۸۵	۱۳۸.۳۱	۱۹.۳۶	۲۹.۸۳	۱۰.۷۲	۲۴.۹	۲۵.۵۷	۲۷.۹۳
جانور شناسی	۱۷۱	۲۱۴.۴۹	۵۶.۱۱	۳۵.۷	۳۰.۱۳	۴۵.۳۴	۳۰.۶	۱۶.۶۱
کشاورزی	۱۳۲	۳۳۴.۱۳	۷۵.۸۹	۶۸.۱۴	۳۶.۹	۴۹.۰۳	۵۸.۴۱	۴۵.۷۶
باستان‌شناسی	۱۸۰	۱۷۵.۳۱	۶۳.۳۷	۲۵.۱۶	۳۰.۸۱	۲۶.۰۷	۲۱.۵۶	۸.۳۴
مهندسی شیمی	۹۵	۳۴۰.۱۱	۷۵.۵۳	۷۰.۰۷	۳۶.۰۴	۵۱.۱۷	۶۰.۰۶	۴۷.۲۴
مهندسی عمران	۲۹	۳۶۸.۳۳	۸۰.۲	۷۷.۹۹	۳۷.۲۵	۵۶.۲۴	۶۶.۸۵	۴۹.۷۹
مهندسی برق و الکترونیک	۱۸۰	۳۱۷.۹۹	۶۹.۰۲	۶۶.۱۳	۳۲.۸۳	۴۷.۴۳	۵۶.۶۸	۴۵.۹
مهندسی محیط زیست	۹۸	۳۲۷.۸۴	۷۵.۶۲	۶۷.۴۹	۳۸.۱	۵۱.۴۶	۵۷.۸۵	۳۷.۳۲
زمین‌شناسی	۱۲۴	۳۲۳.۹۳	۷۱.۷۵	۶۶.۸۶	۳۵.۶۲	۵۱.۰۲	۵۷.۳۱	۴۱.۳۷
علوم اطلاعات و رایانه	۱۷۲	۳۲۵.۹۵	۷۲.۸۹	۶۷.۰۶	۳۲.۹۲	۴۸.۹۴	۵۷.۴۸	۴۶.۶۶
علوم و فنون دریایی	۵۸	۳۳۱.۸۴	۸۱.۳۱	۶۸.۰۹	۳۷.۲۴	۵۰.۰۸	۵۸.۳۶	۳۶.۷۷
علوم ریاضی	۲۵۰	۳۱۴.۰۸	۶۷.۸۳	۶۵.۹۱	۳۱.۹۷	۴۵.۸۹	۵۶.۴۹	۴۶
علوم پزشکی و بهداشت	۷۹۰	۱۲۵.۷۷	۳۲.۶۵	۲۲.۴	۱۵.۷۱	۲۴.۰۲	۱۹.۲	۱۱.۷۹
نانو و نانوذرات	۲۷۱	۲۷۳.۶۵	۶۴.۶	۵۹.۰۱	۳۲.۷۳	۴۵.۴۶	۵۰.۵۸	۲۱.۲۸
انرژی پایدار و تجدیدپذیر	۲۲	۳۵۸.۲۶	۷۲.۷۴	۷۷.۶۸	۳۵.۸۱	۵۳.۴۲	۶۶.۵۸	۵۲.۰۲
علوم و فناوری حمل و نقل	۱۴۸	۲۳۱.۶۴	۳۹.۰۶	۵۵.۶۶	۱۱.۸۹	۳۰.۸۱	۴۷.۷۱	۴۶.۵۱
علوم دامپزشکی	۱۶۶	۲۱۶.۱۶	۶۳.۷۳	۳۹.۱۶	۳۱.۱۱	۳۱.۰۸	۳۳.۵۶	۱۷.۵۲

جایگاه دانشگاه تهران در نظام رتبه‌بندی موضوعی «یو.اس. نیوز» - ۲۰۲۱ میلادی

رتبه جهانی	امتیاز	زمینه
۷۰	۶۲.۵	علوم کشاورزی
۳۲۷	۳۵.۵	زیست‌شناسی و زیست‌شیمی
۱۸۲	۲۹.۱	زیست‌فناوری و میکروبی‌شناسی کاربردی
۱۰۳	۵۶.۱	مهندسی شیمی
۱۷۷	۵۹.۴	شیمی
۲۲	۶۸.۲	مهندسی عمران
۱۵۶	۵۲.۸	علوم رایانه
۱۴۹	۵۶.۸	مهندسی برق و الکترونیک
۴۷	۶۵	انرژی و سوخت
۳۳	۷۷.۸	مهندسی
۲۸۱	۴۱	محیط زیست / بوم‌شناسی
۱۴۳	۵۴	علوم مواد
۲۴	۶۵.۵	مهندسی مکانیک
۲۱۳	۴۰.۵	علوم و فناوری نانو
۴۱۱	۵۰.۴	فیزیک
۱۸۶	۵۸.۳	علوم گیاه‌شناسی و جانورشناسی

جایگاه دانشگاه تهران در نظام رتبه‌بندی موضوعی «راوند» - ۲۰۲۰ میلادی

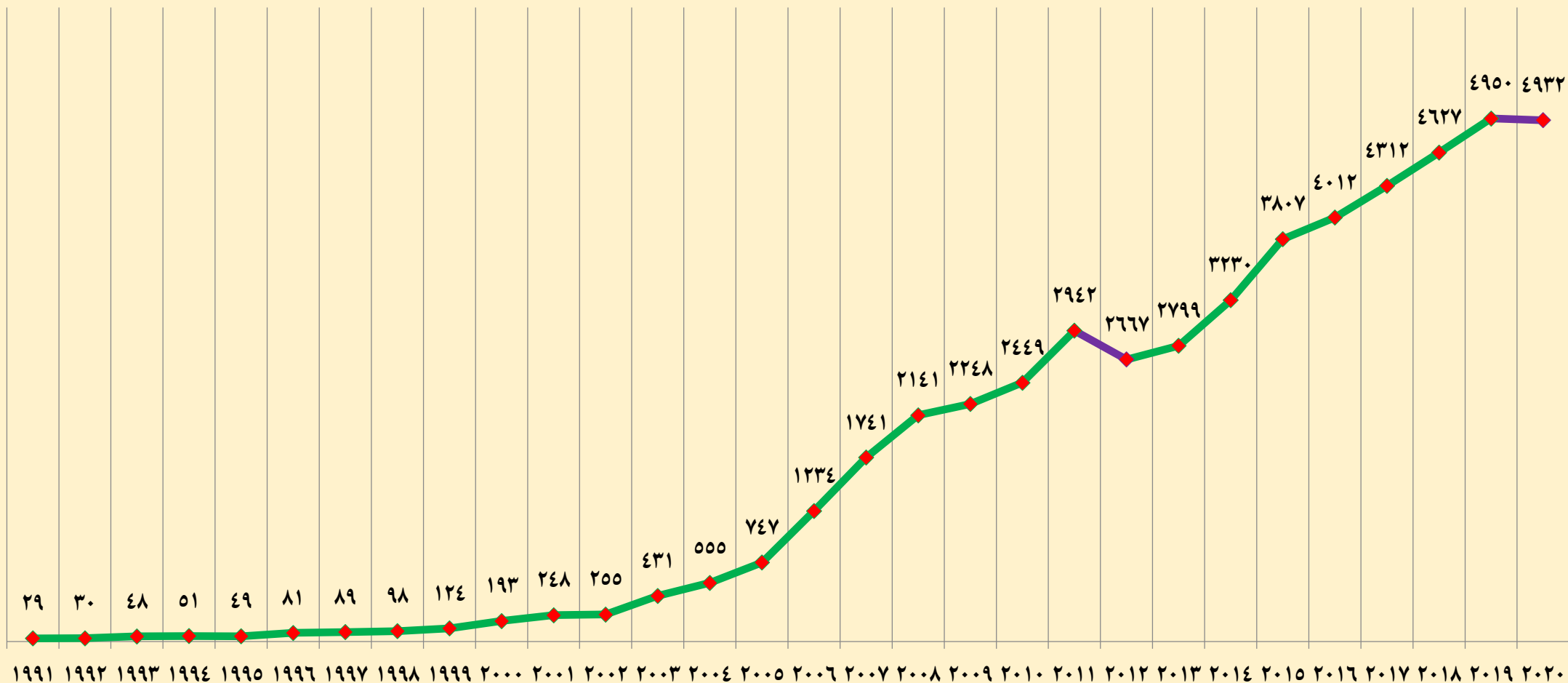
زمینه علمی	رتبه کل	امتیاز کل	رتبه در آموزش	امتیاز در آموزش	رتبه در پژوهش	امتیاز در پژوهش	رتبه در تنوع بین‌المللی	امتیاز در تنوع بین‌المللی	رتبه در پایداری مالی	امتیاز در پایداری مالی
علوم انسانی	۲۸۸	۶۱.۲۶۲	۱۳۸	۷۰.۵۱۵	۴۱۳	۴۵.۳۹۶	۳۸۳	۵۰.۰۱۴	۳۳۴	۵۳.۵۶۹
علوم زیستی	۲۹۵	۵۸.۸۷	۹۴	۷۵.۲۴۹	۳۲۵	۵۳.۷۴۵	۴۹۸	۳۵.۸	۶۶۴	۵.۸۶۳
علوم طبیعی	۱۹۸	۶۸.۸۵۵	۱۰۸	۷۴.۴۲	۱۷۸	۶۹.۸۲۲	۵۵۰	۳۱.۳۴۶	۵۱۱	۵۷.۰۳
علوم اجتماعی	۲۲۰	۶۶.۱۷۷	۶۲	۸۰.۰۴۴	۳۳۴	۵۵.۴۲۸	۴۵۰	۴۵.۵۷۵	۵۲۷	۳۷.۶۱۷
علوم فنی و مهندسی	۱۱۹	۷۷.۸۰۳	۱۳۶	۷۰.۸۰۵	۴۲	۸۸.۶۳۴	۴۶۶	۴۱.۴۵۵	۵۲۳	۵۶.۰۲۹



انتشارات دانشگاه تهران
در
نمایه‌های استنادی جهانی

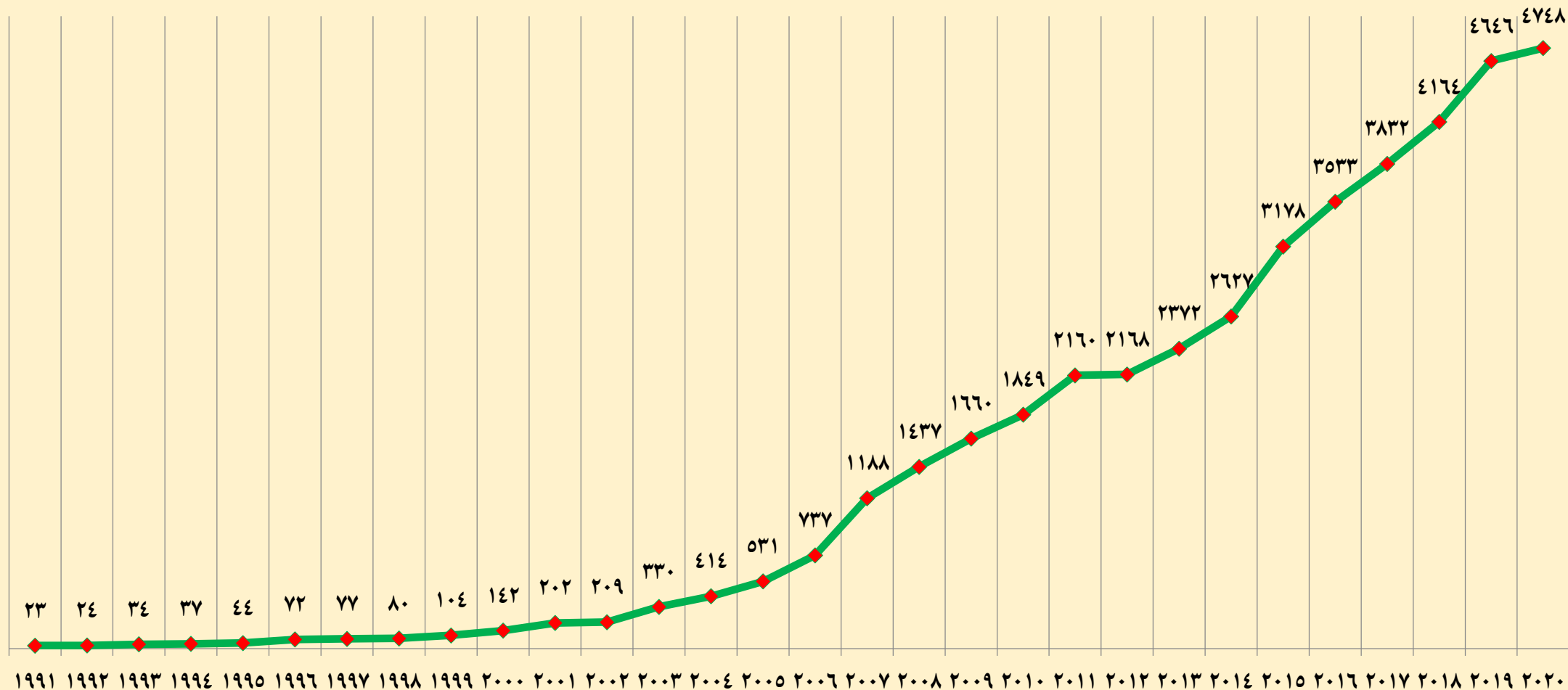
شمار انتشارات دانشگاه تهران در «وب آو ساینس»

SCI-EXPANDED, SSCI, A&HCI, CPCI-S, CPCI-SSH, BKCI-S, BKCI-SSH, ESCI, CCR-EXPANDED, IC.



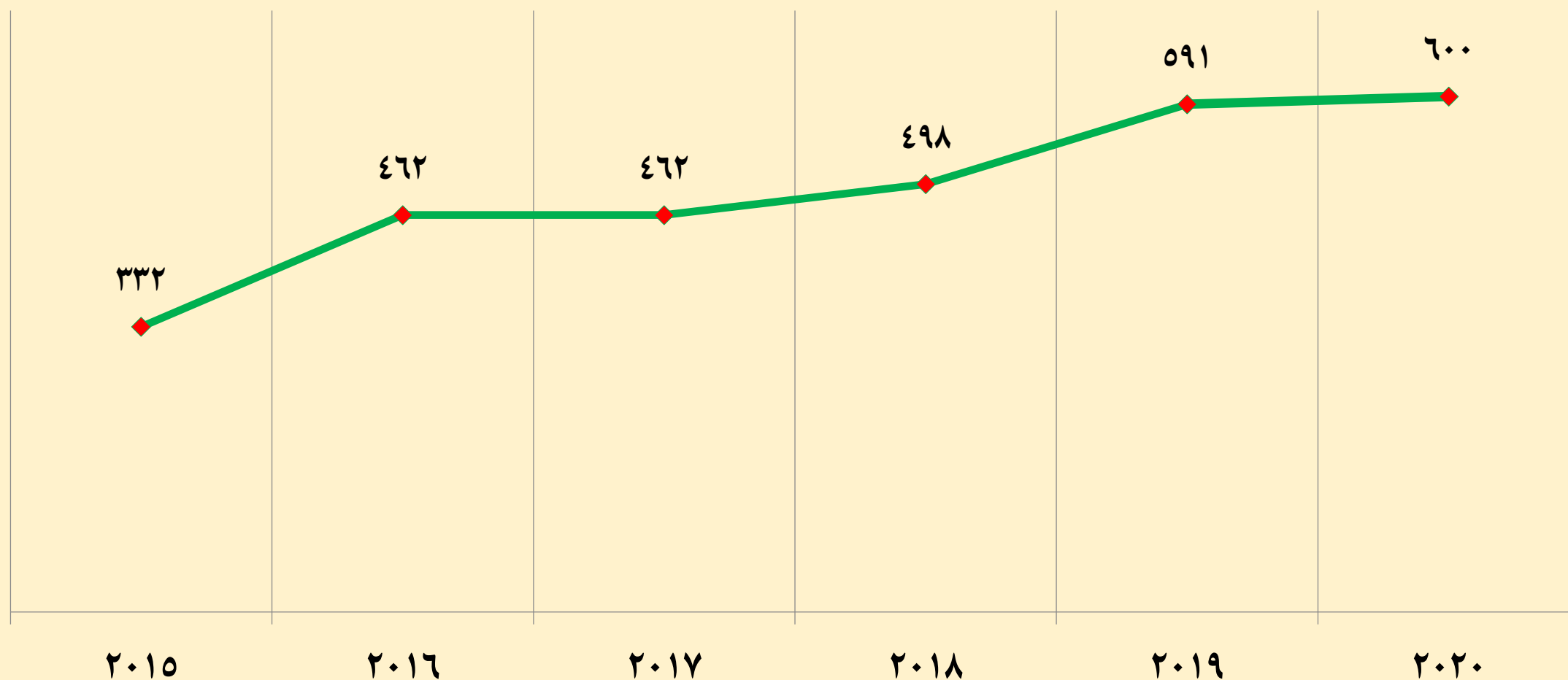
شمار مقاله‌های دانشگاه تهران در «وب آو ساینس» (article, review)

SCI-EXPANDED, SSCI, A&HCI, CPCI-S, CPCI-SSH, BKCI-S, BKCI-SSH, ESCI, CCR-EXPANDED, IC.



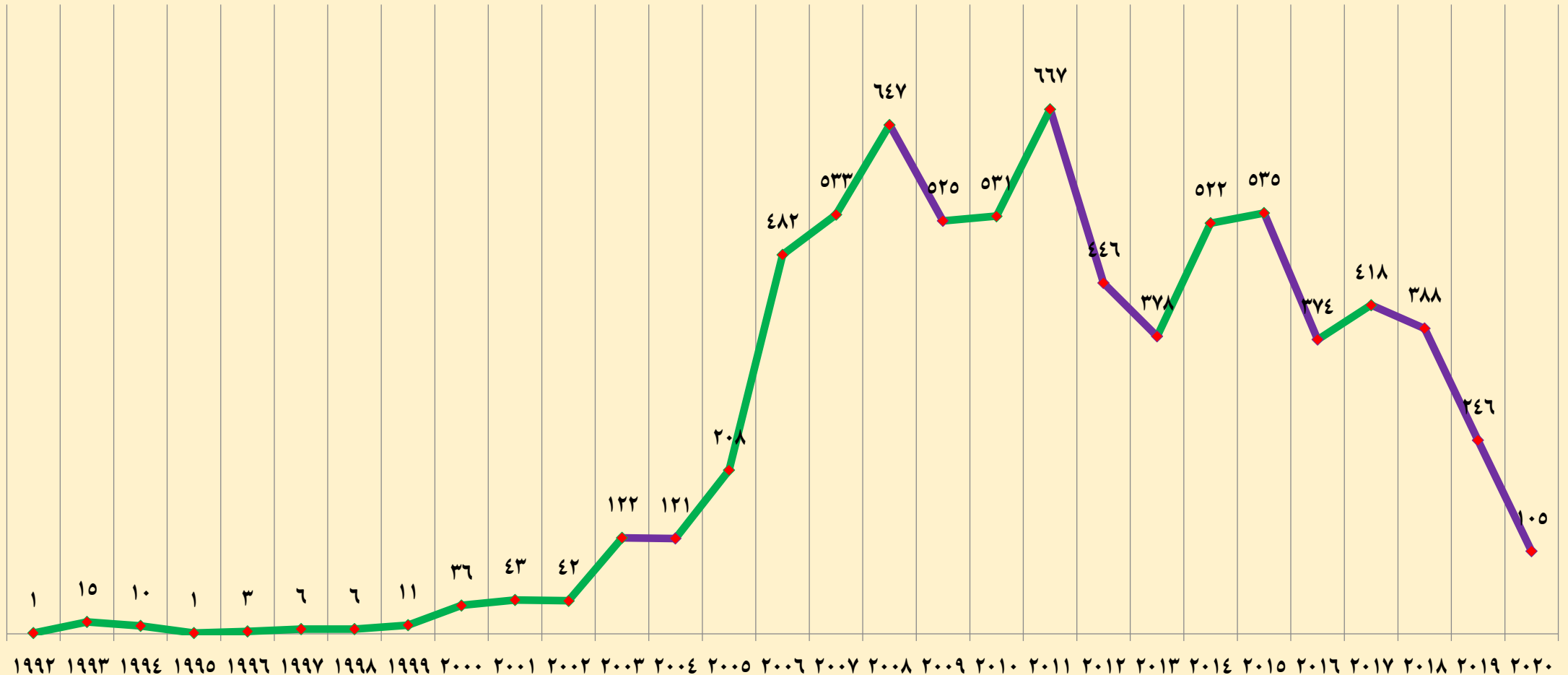
شمار انتشارات دانشگاه تهران در «نمایه استنادی منابع نوپدید» (ESCI)

(نشریه‌هایی که هنوز ضریب تأثیر ندارند و کمتر مورد توجه نظام‌های تحلیلی یا رتبه‌بندی‌ها هستند.)



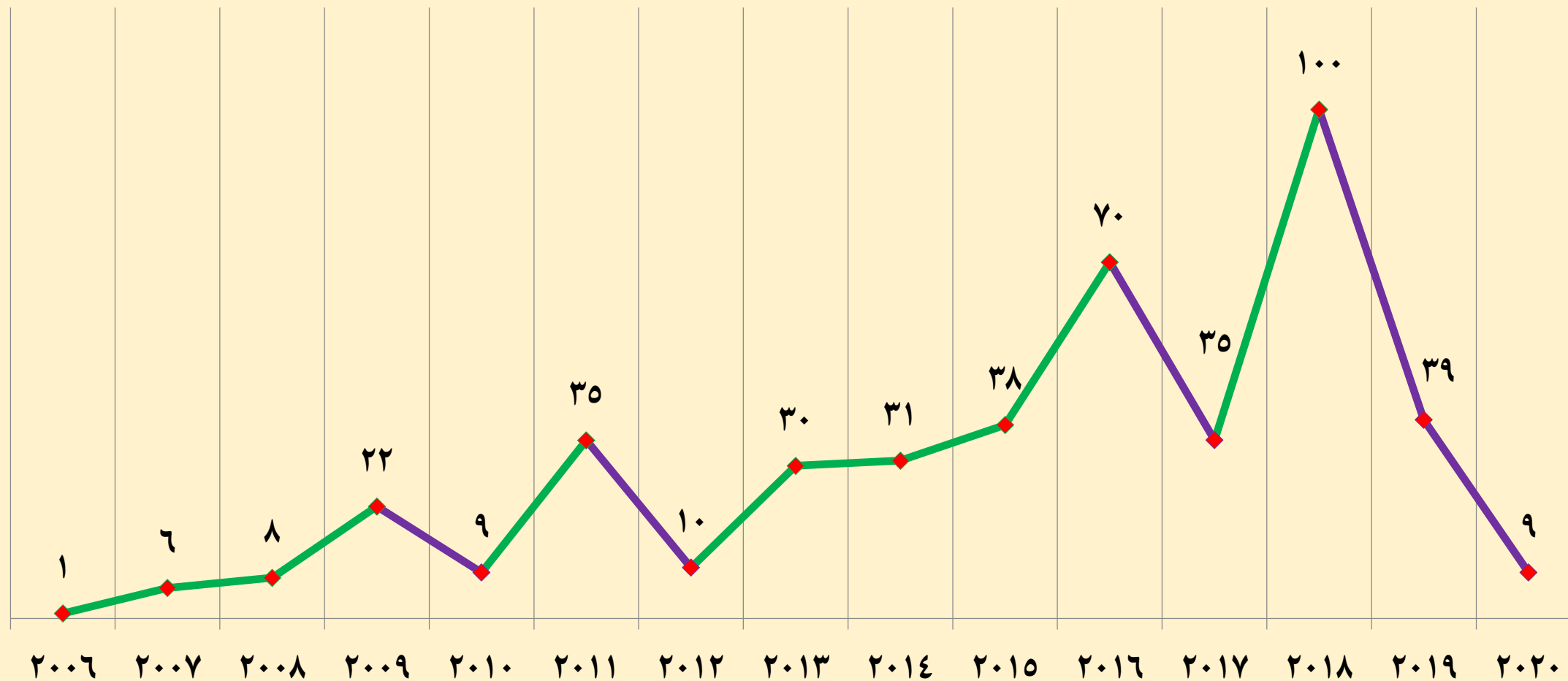
شمار مقاله‌های کنفرانسی دانشگاه تهران در «وب آو ساینس» (proceedings, Meeting Abstracts)

CPCI-S, CPCI-SSH.



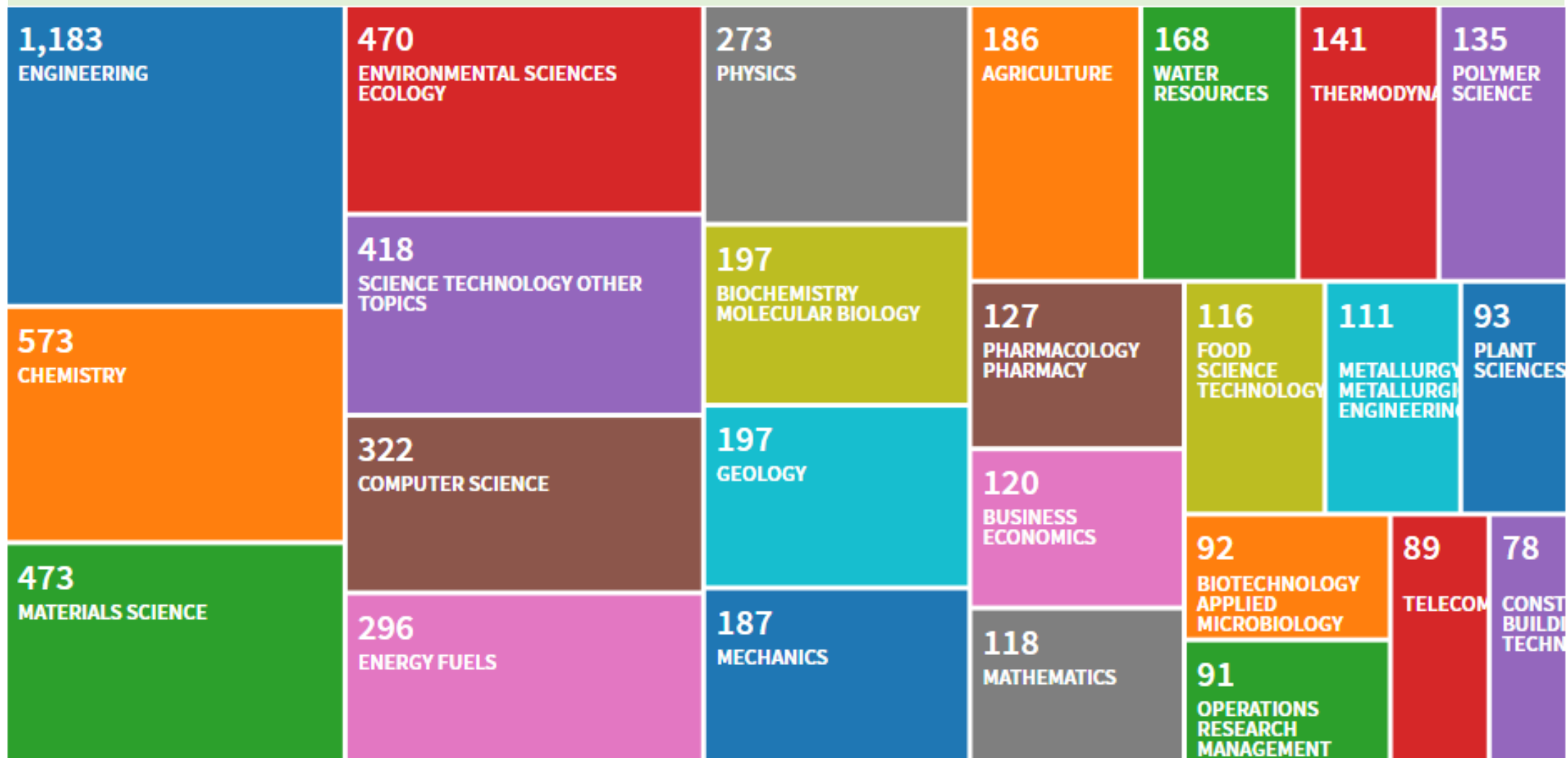
شمار فصل‌های کتاب دانشگاه تهران در «وب آو ساینس» (book chapter)

BKCI-S, BKCI-SSH.



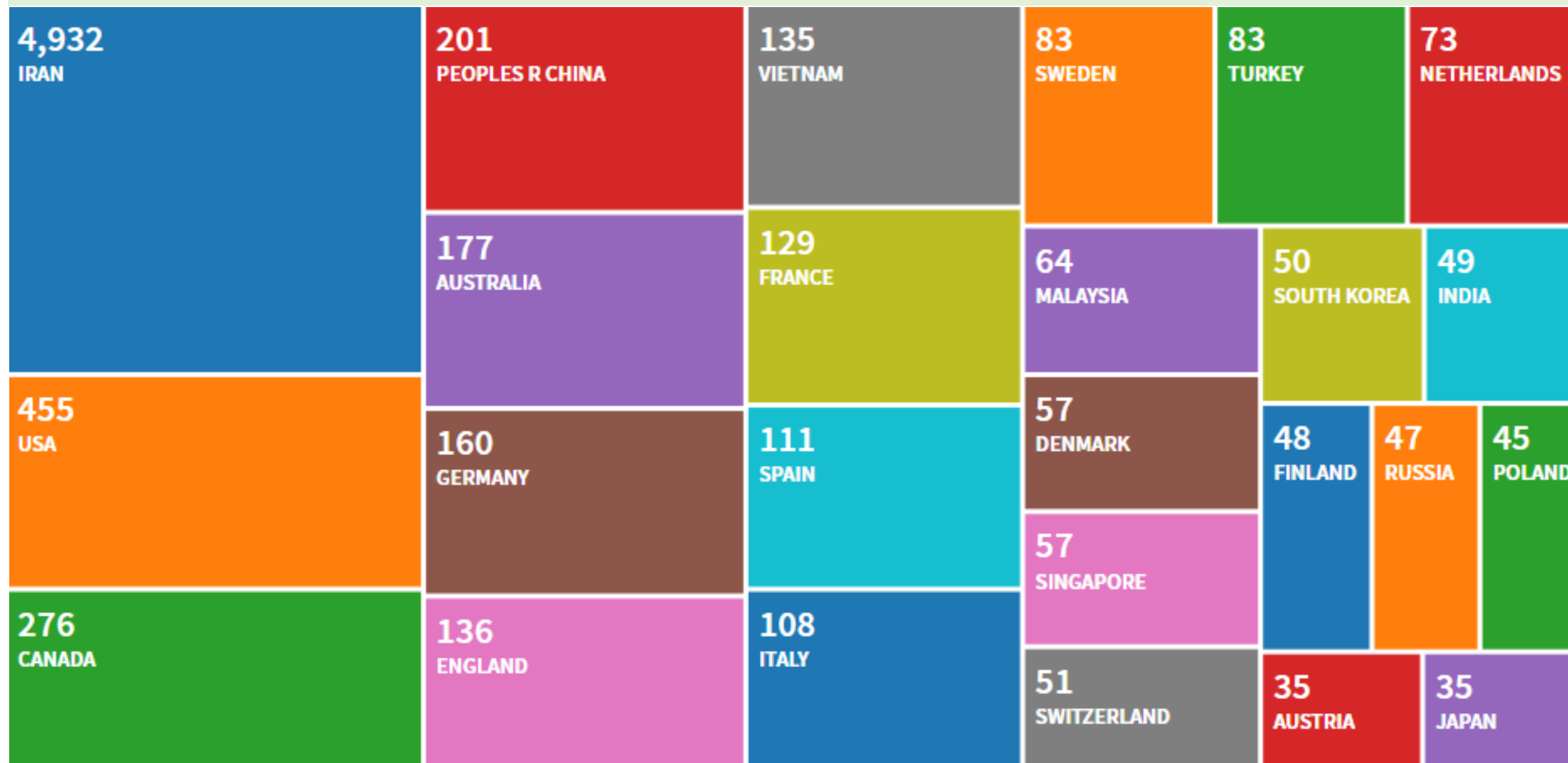
شمار انتشارات دانشگاه تهران در «وب آو ساینس» در زمینه‌های علمی در سال ۲۰۲۰ میلادی

SCI-EXPANDED, SSCI, A&HCI, CPCI-S, CPCI-SSH, BKCI-S, BKCI-SSH, ESCI, CCR-EXPANDED, IC.



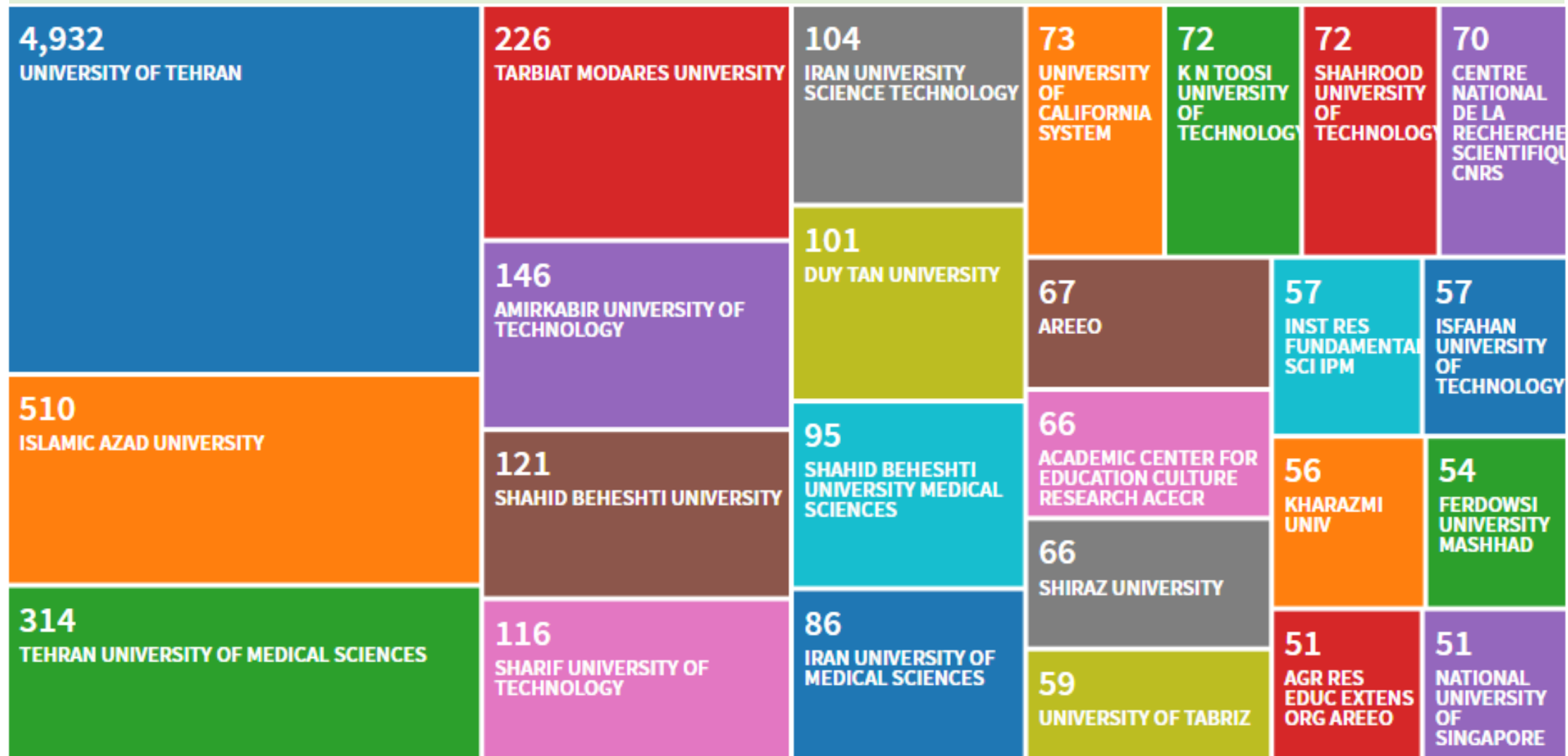
همکاری دانشگاه تهران در «وب آو ساینس» با دیگر کشورها در سال ۲۰۲۰ میلادی

SCI-EXPANDED, SSCI, A&HCI, CPCI-S, CPCI-SSH, BKCI-S, BKCI-SSH, ESCI, CCR-EXPANDED, IC.



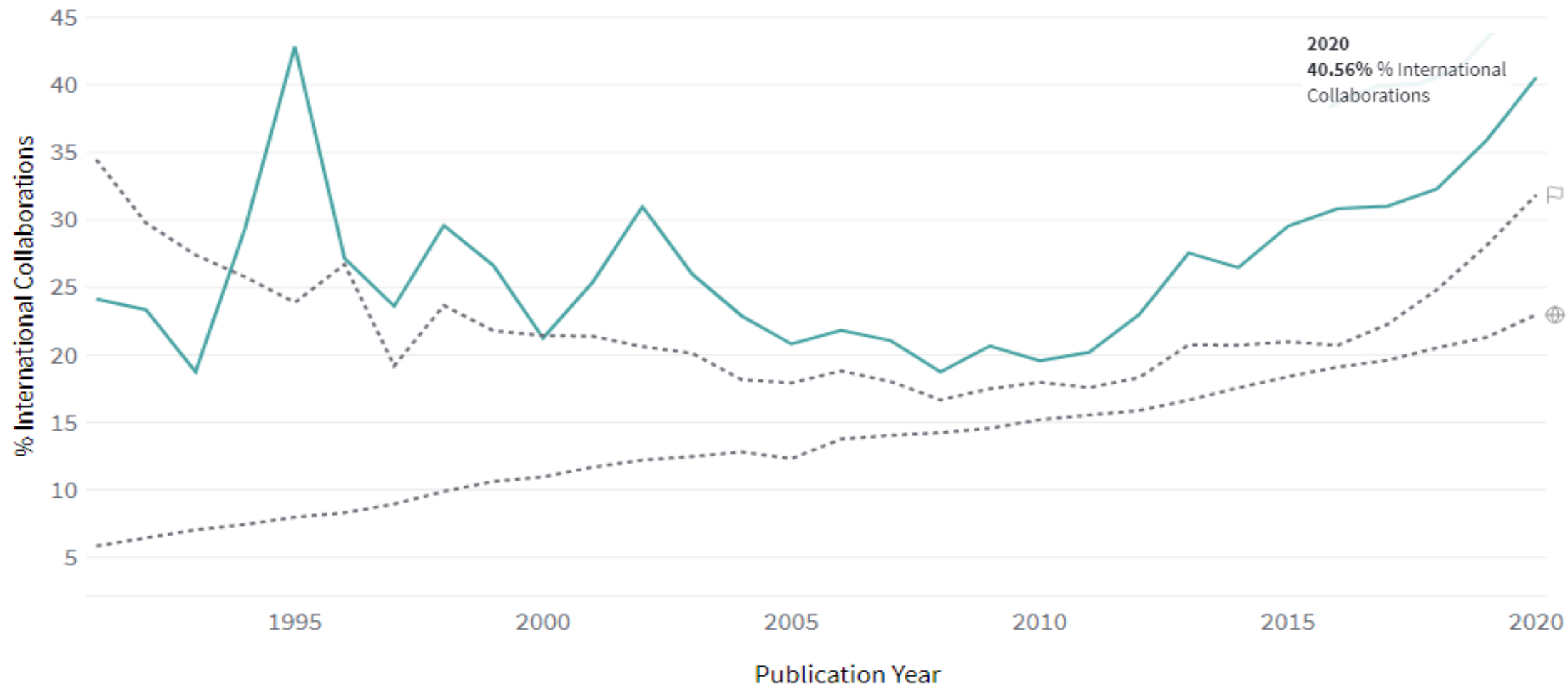
همکاری دانشگاه تهران در «وب آو ساینس» با دیگر مؤسسه‌ها در سال ۲۰۲۰ میلادی

SCI-EXPANDED, SSCI, A&HCI, CPCI-S, CPCI-SSH, BKCI-S, BKCI-SSH, ESCI, CCR-EXPANDED, IC.



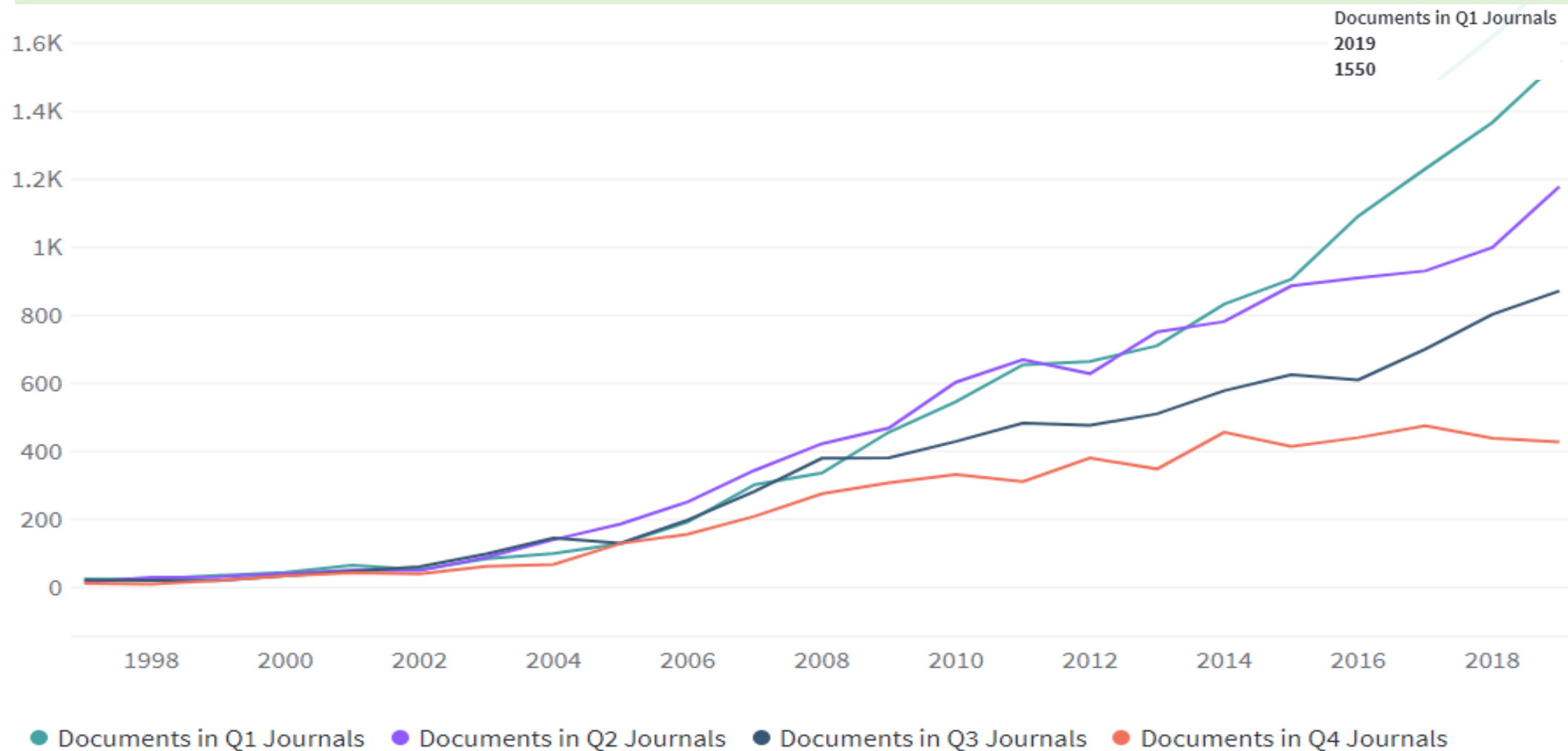
نسبت همکاری دانشگاه تهران در «وب آو ساینس» با دیگر کشورها (درصد از کل انتشارات)

SCI-EXPANDED, SSCI, A&HCI, CPCI-S, CPCI-SSH, BKCI-S, BKCI-SSH, CCR-EXPANDED, IC.

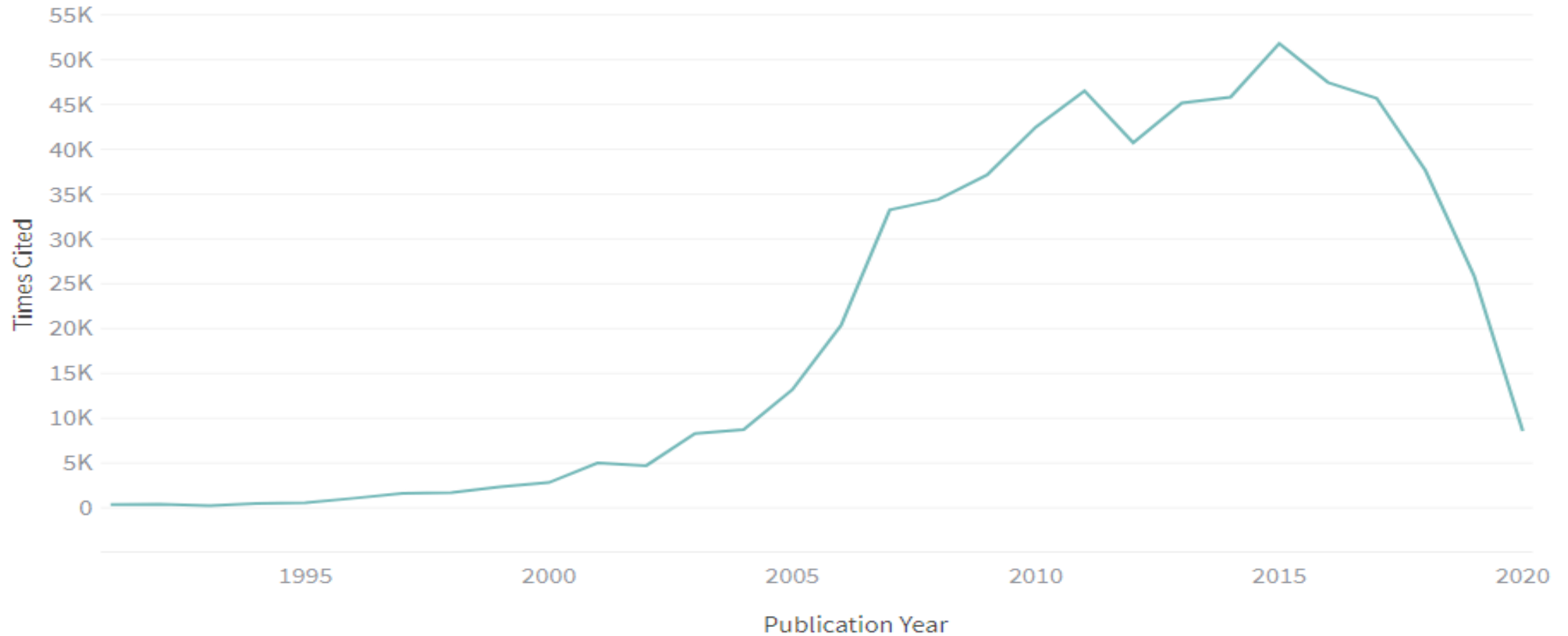


🌐 Global Baseline □ Baseline (IRAN) ● University of Tehran

شمار انتشارات دانشگاه تهران در چارک‌های گوناگون در «وب آو ساینس»



شمار استنادها به دانشگاه تهران در «وب آو ساینس»



● University of Tehran

سپاس از توجه شما

معاونت بین الملل دانشگاه تهران

بهار ۱۴۰۰

