

# جایگاه دانشگاه تهران

## نظام‌های فراگیر و موضوعی رتبه‌بندی جهانی

تا سال ۲۰۱۹ میلادی

معاونت بین‌الملل دانشگاه تهران

اسفند ۱۳۹۸



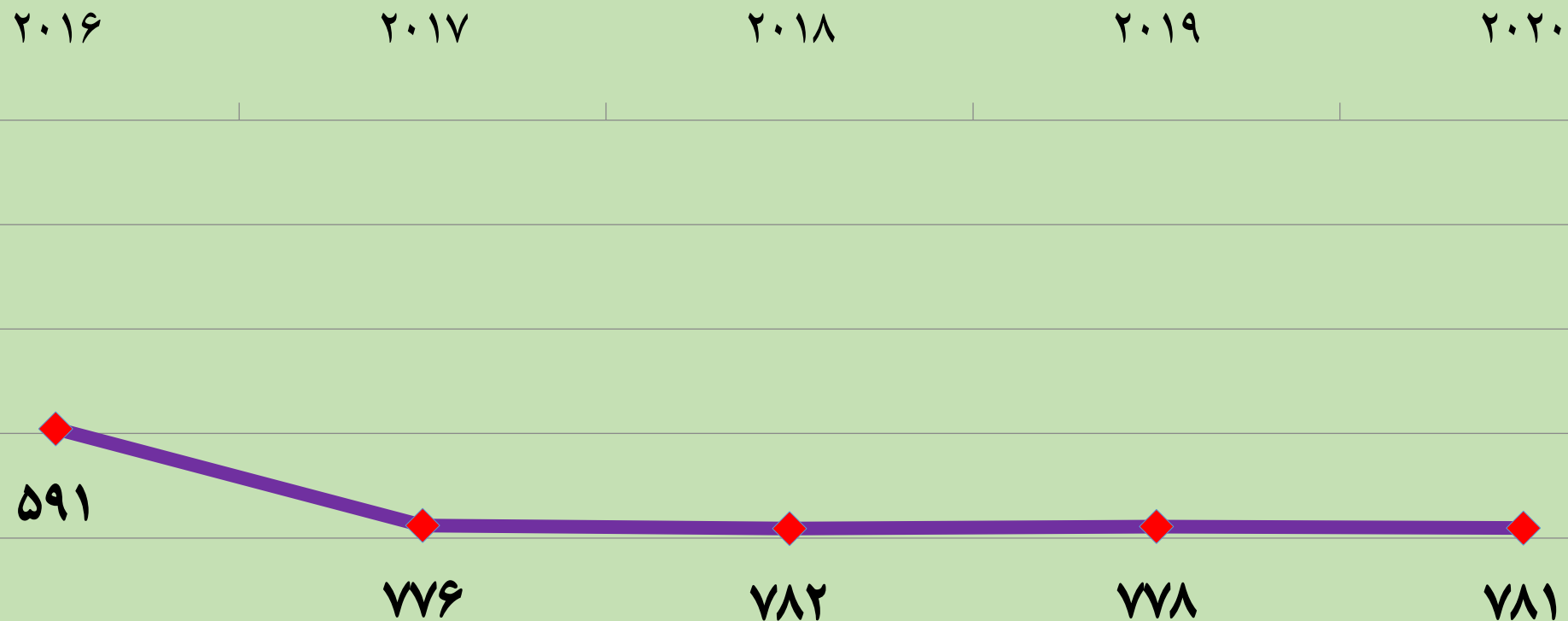


جایگاه دانشگاه تهران

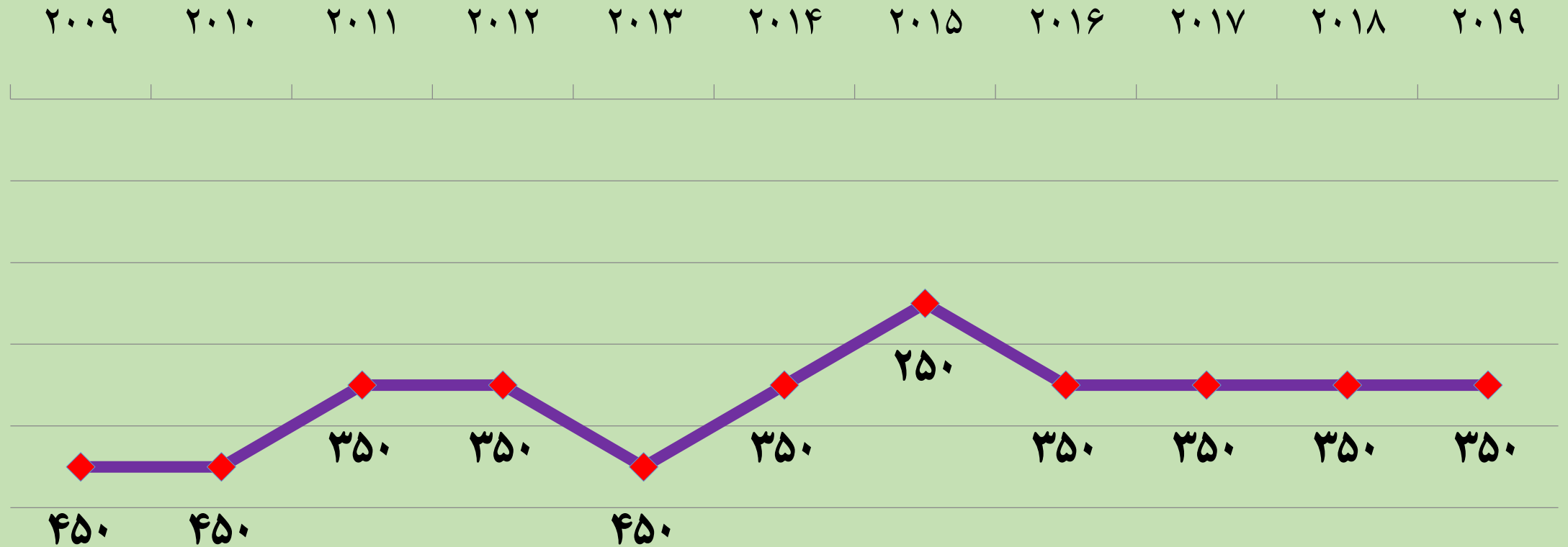
در

نظام‌های فراگیر رتبه‌بندی جهانی

# جایگاه دانشگاه تهران در نظام رتبه‌بندی «آموزش عالی تایمز»

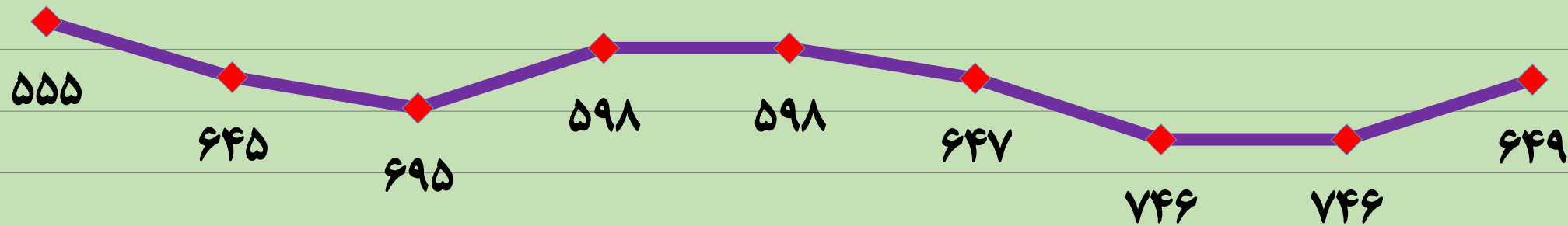


# جایگاه دانشگاه تهران در نظام رتبه‌بندی «شانگهای»



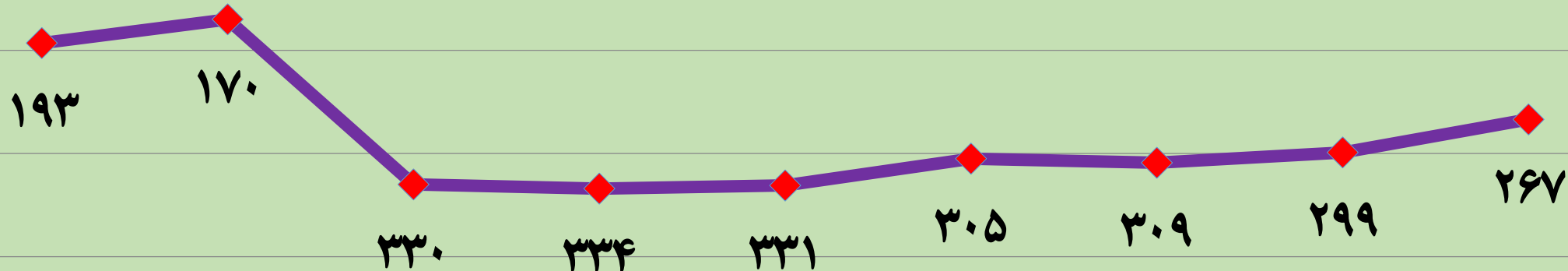
# جایگاه دانشگاه تهران در نظام رتبه‌بندی «کیو.اس.»»

۲۰۱۲      ۲۰۱۳      ۲۰۱۴      ۲۰۱۵      ۲۰۱۶      ۲۰۱۷      ۲۰۱۸      ۲۰۱۹      ۲۰۲۰

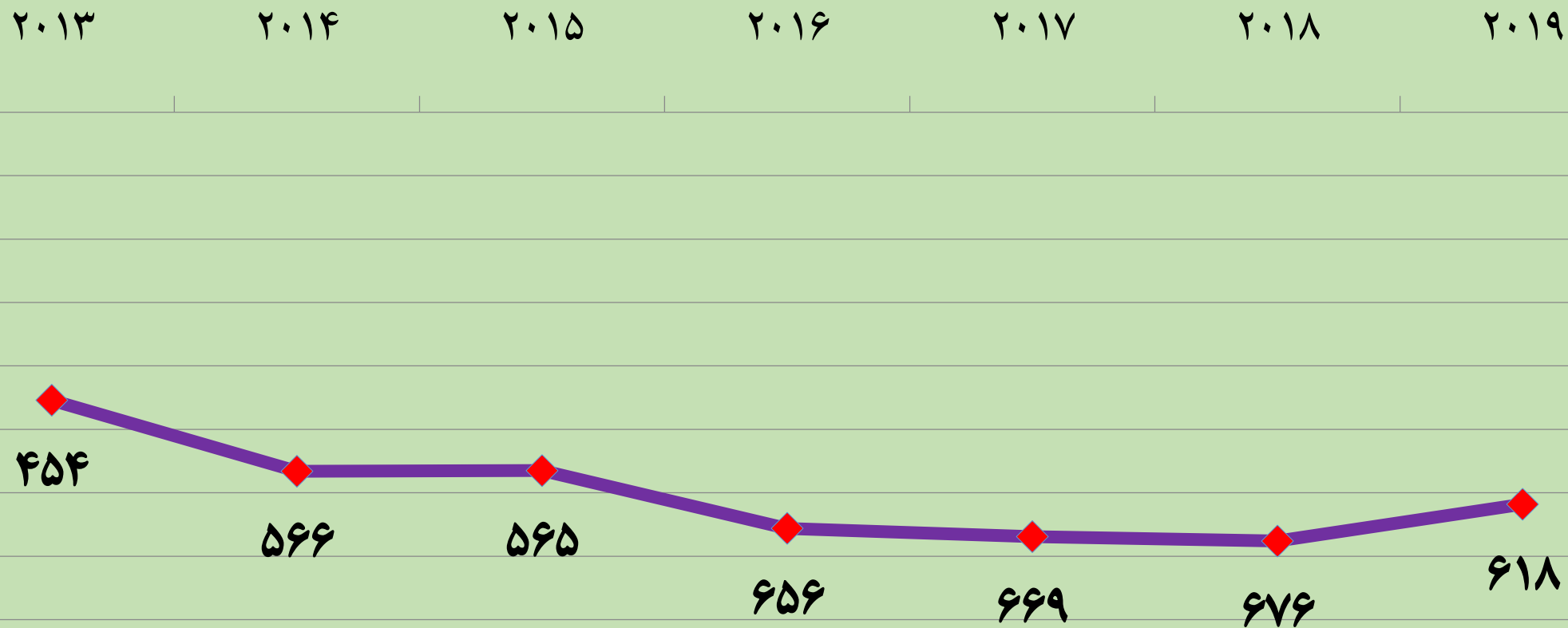


# جایگاه دانشگاه تهران در نظام رتبه‌بندی «یورپ»

۲۰۱۱      ۲۰۱۲      ۲۰۱۳      ۲۰۱۴      ۲۰۱۵      ۲۰۱۶      ۲۰۱۷      ۲۰۱۸      ۲۰۱۹



## جایگاه دانشگاه تهران در نظام رتبه‌بندی «لایدن» (مقاله‌ها در ۱۰ درصد نخست)



# جایگاه دانشگاه تهران در نظام رتبه‌بندی «یو. اس. نیوز»

۲۰۱۵

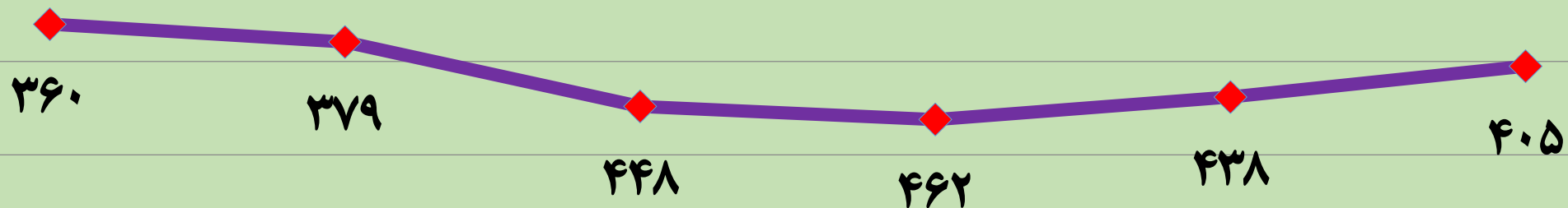
۲۰۱۶

۲۰۱۷

۲۰۱۸

۲۰۱۹

۲۰۲۰





# جایگاه دانشگاه تهران در نظام رتبه‌بندی «دانشگاه ملی تایوان»

۲۰۱۶

۲۰۱۷

۲۰۱۸

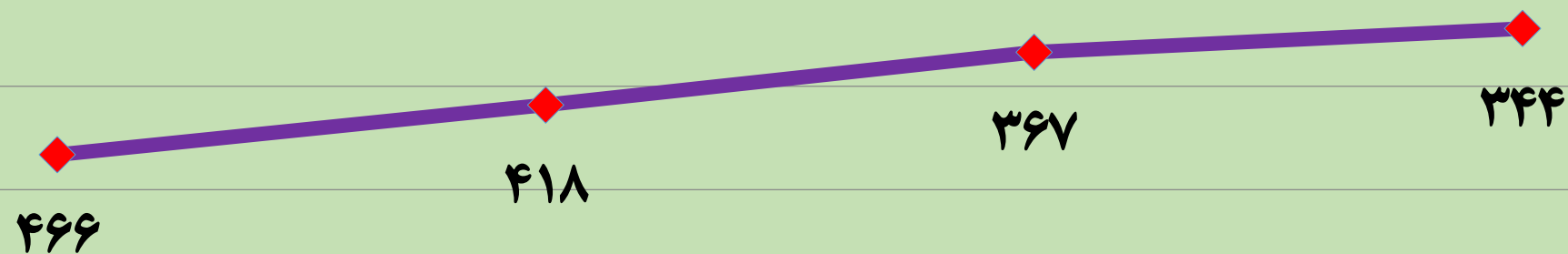
۲۰۱۹

۴۶۶

۴۱۸

۳۶۷

۳۴۴



# جایگاه دانشگاه تهران در نظام رتبه‌بندی «سی. دبلیو. یو. آر.»

۲۰۱۴

۲۰۱۵

۲۰۱۶

۲۰۱۷

۲۰۱۸

۲۰۱۹

۷۴۹

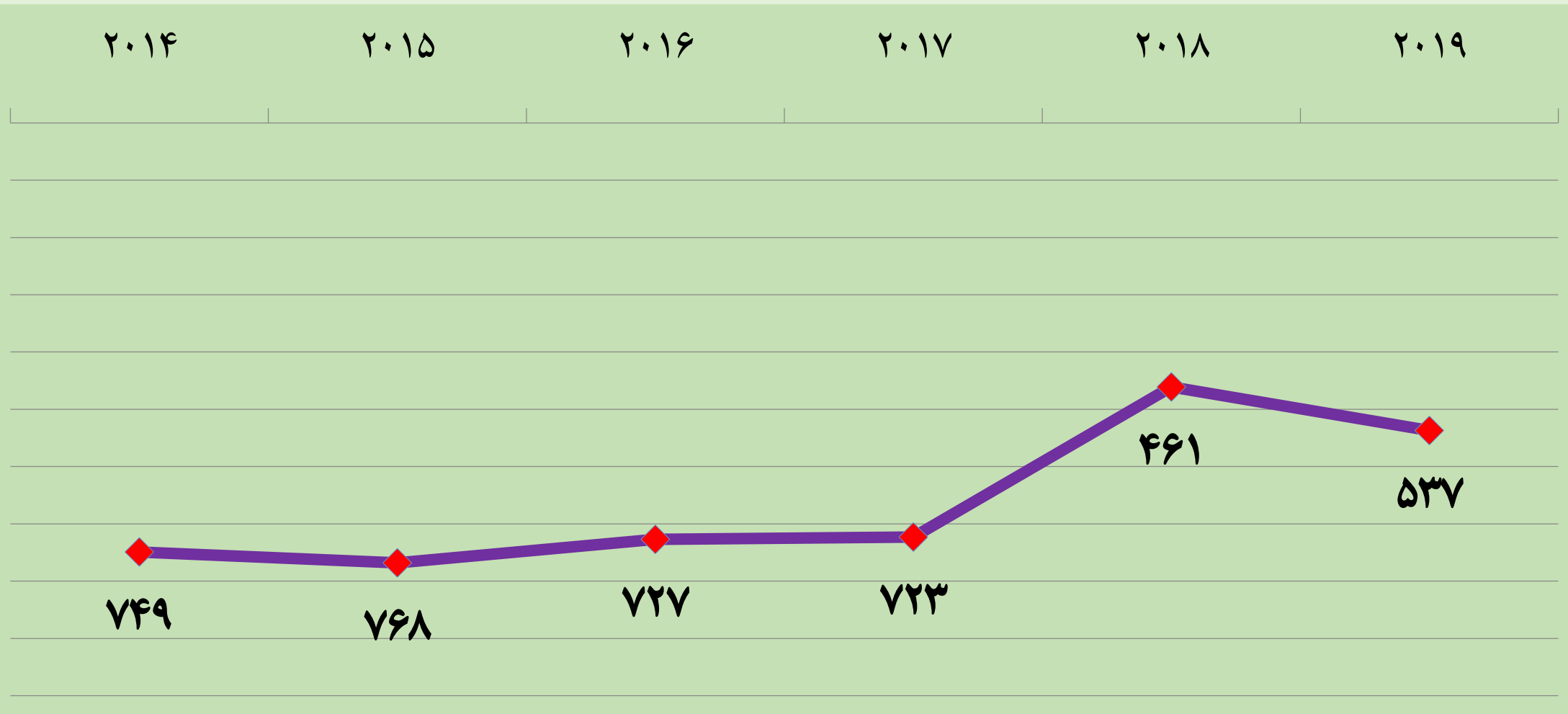
۷۶۸

۷۲۷

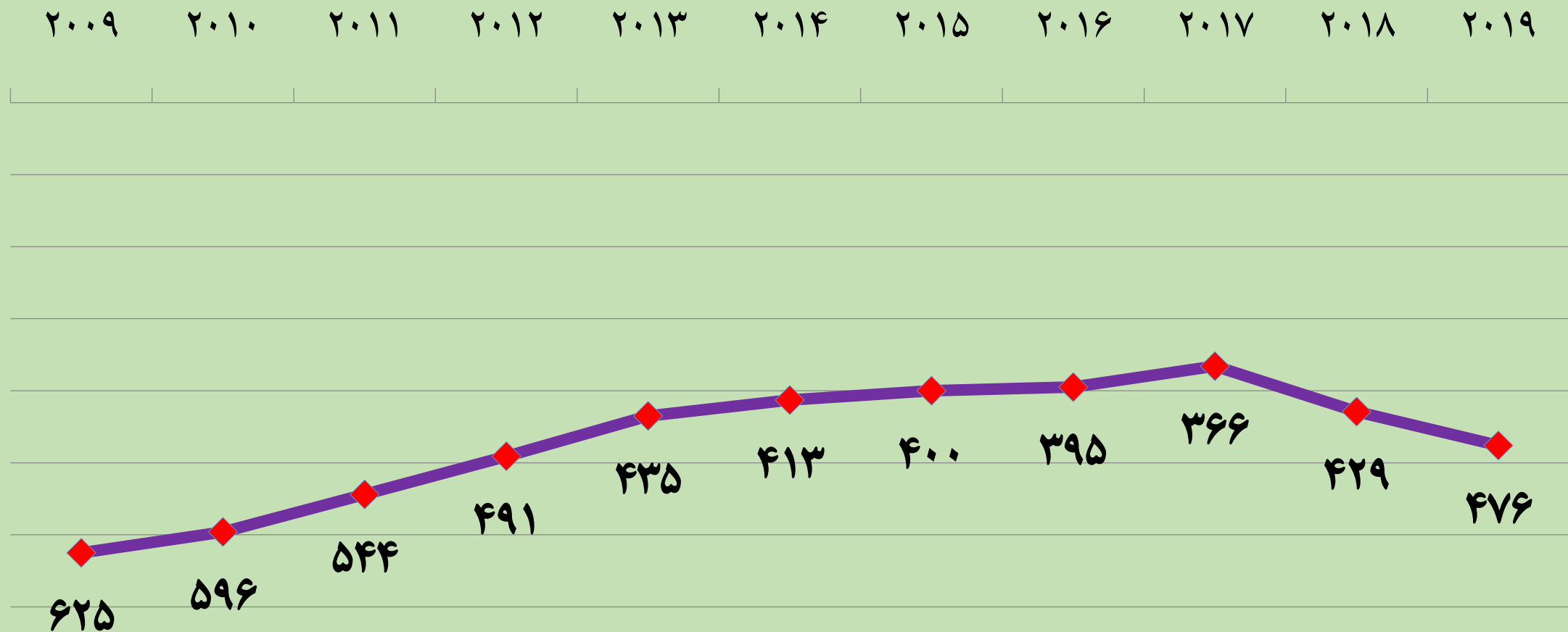
۷۲۳

۴۶۱

۵۳۷



# جایگاه دانشگاه تهران در نظام رتبه‌بندی «سکیمگو»



# جایگاه دانشگاه تهران در نظام رتبه‌بندی «راوند»

۲۰۱۶

۲۰۱۷

۲۰۱۸

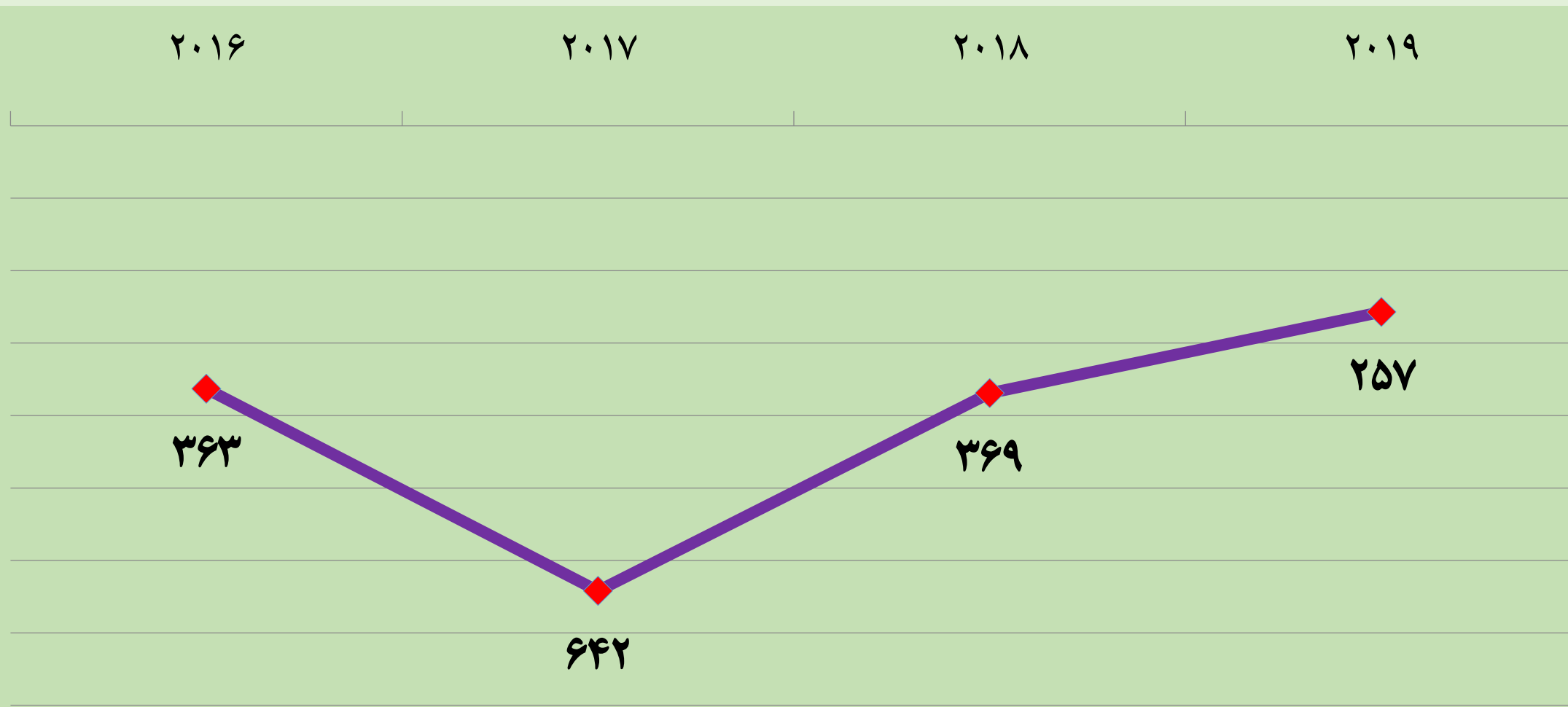
۲۰۱۹

۳۶۳

۶۴۲

۳۶۹

۲۵۷



# جایگاه دانشگاه تهران در نظام رتبه‌بندی «گرین متریک»

۲۰۱۶

۲۰۱۷

۲۰۱۸

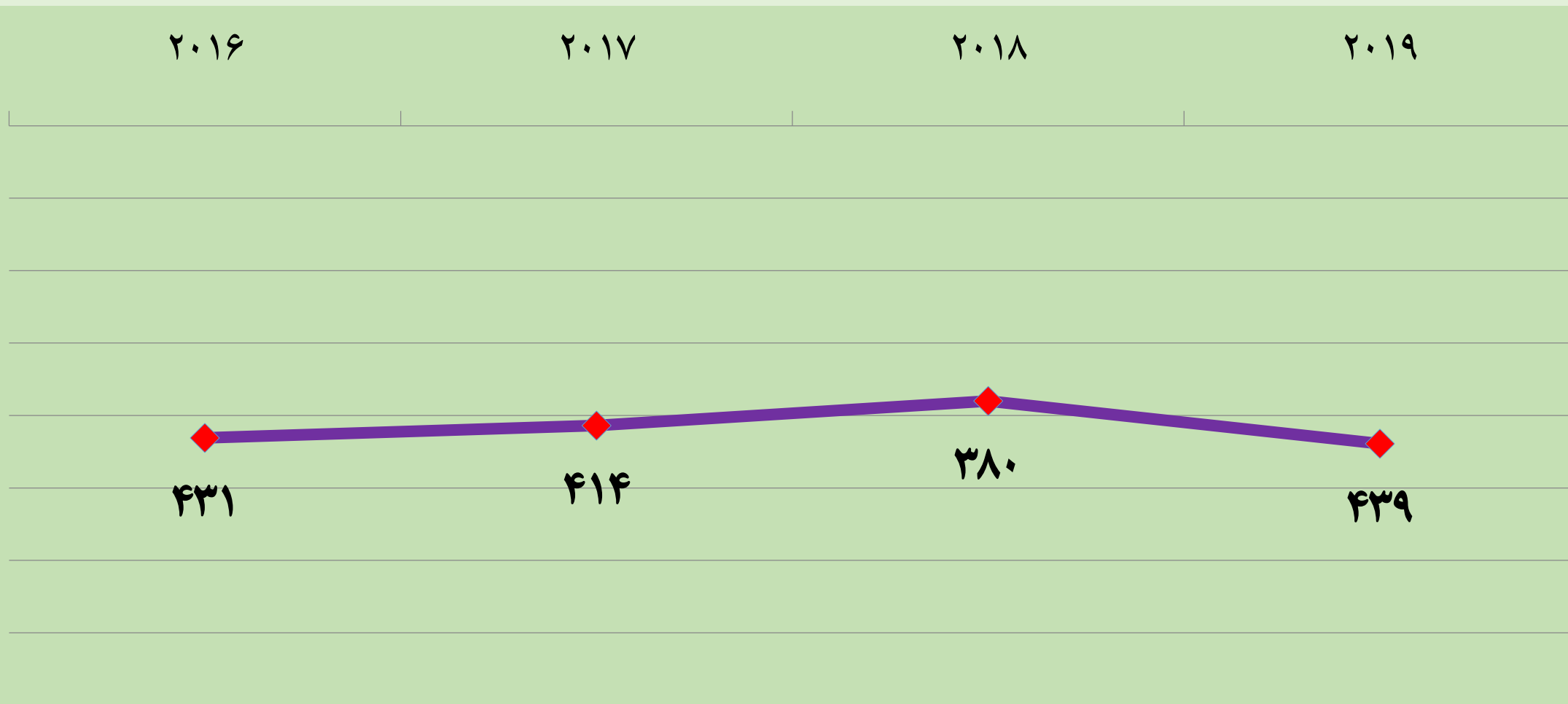
۲۰۱۹

۴۳۱

۴۱۴

۳۸۰

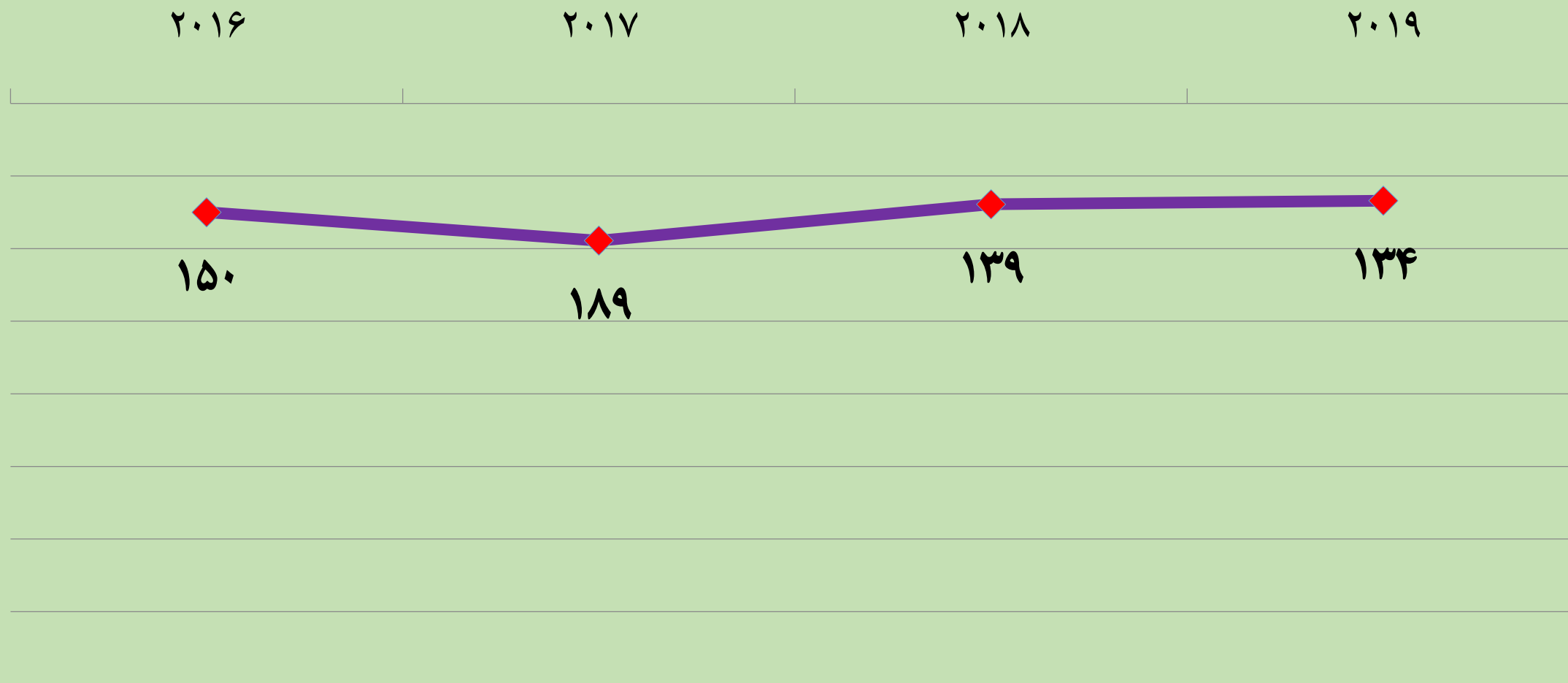
۴۳۹



# جایگاه دانشگاه تهران در نظام رتبه‌بندی «آوازه رار»

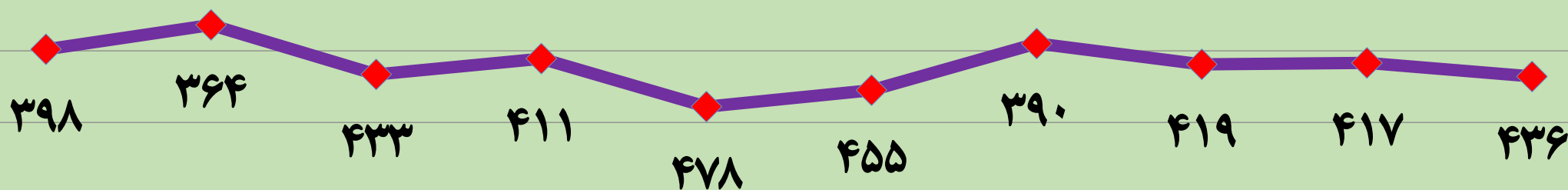


## جایگاه دانشگاه تهران در نظام رتبه‌بندی «آسیایی مؤسسه آموزش عالی تایمز»



# جایگاه دانشگاه تهران در نظام رتبه‌بندی «وبومتریکس»

2014, Jul    2015, Jul    2016, Jan    2016, Jul    2017, Jan    2018, Jan    2018, Jul    2019, Jan    2019, Jul    2020, Jan





# جایگاه دانشگاه تهران در نظام رتبه‌بندی «استناد گوگل اسکالر»

2016, Jul

2017, Jul

2018, Jul

2019, Jan

2019, Jul

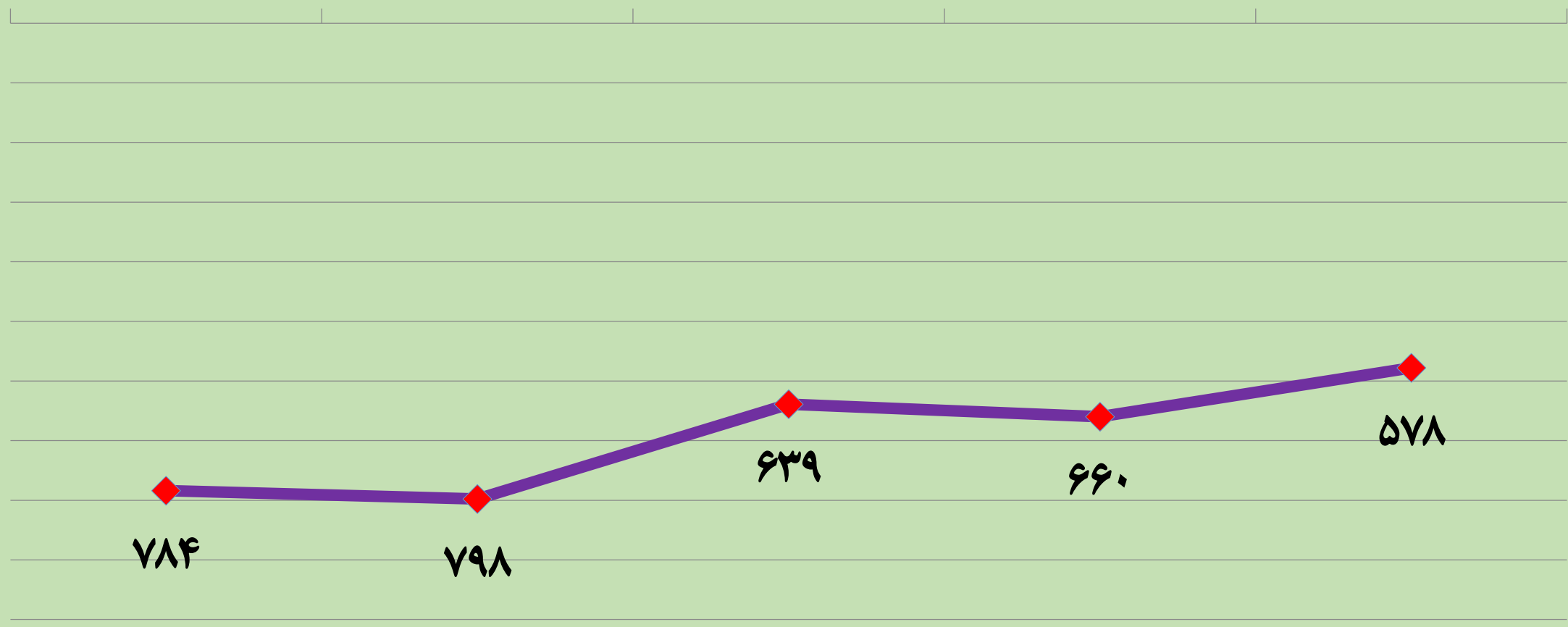
۷۸۴

۷۹۸

۶۳۹

۶۶۰

۵۷۸





جایگاه دانشگاه تهران

در

نظام‌های موضوعی رتبه‌بندی جهانی

## جایگاه دانشگاه تهران در نظام رتبه‌بندی موضوعی «تایمز» - ۲۰۲۰ میلادی

موضوع	رتبه	امتیاز کل	امتیاز استنادها	امتیاز درآمد صنعتی	امتیاز چشم‌انداز بین‌المللی	امتیاز پژوهش	امتیاز آموزش
هنر و علوم انسانی	۴۰۱+	۱۰.۰-۲۱.۷	۴۶.۳	۳۴.۷	۳۳.۷	۶.۳	۲۳
علوم رایانه	۳۰۱-۴۰۰	۳۳.۰-۳۷.۳	۵۴.۹	۳۸	۲۴.۵	۲۴.۷	۲۳.۶
مهندسی و فناوری	۲۰۱-۲۵۰	۴۱.۲-۴۴.۳	۶۶.۸	۳۱.۶	۲۵.۲	۳۰.۷	۳۵.۷
علوم اجتماعی	۴۰۱-۵۰۰	۲۵.۶-۲۹.۹	۳۹.۸	۳۴.۱	۳۲.۶	۱۱.۱	۲۸.۹
کسب و کار و اقتصاد	۳۰۱-۴۰۰	۲۹.۵-۳۳.۷	۶۷.۱	۳۰.۵	۱۹	۱۵.۶	۲۳.۸
علوم زیستی	۶۰۱+	۷.۲-۲۳.۲	۲۸.۴	۲۷.۸	۱۹	۱۳.۶	۲۴.۱
علوم تربیتی	۳۰۱-۴۰۰	۲۴.۲-۳۰.۳	۳۹.۲	۳۵.۶	۲۸	۱۷.۳	۲۴.۸
روانشناسی	۳۰۱-۴۰۰	۲۸.۶-۳۳.۹	۴۷.۱	۳۴.۱	۳۵	۱۴.۲	۲۴.۵
علوم فیزیکی	۶۰۱-۸۰۰	۲۰.۵-۳۰.۰	۴۴.۹	۳۰.۳	۱۸.۸	۱۷.۲	۲۳.۵

# جایگاه دانشگاه تهران در نظام رتبه‌بندی موضوعی «شانگهای» - ۲۰۱۹ میلادی

رتبه جهانی	امتیاز کل	امتیاز انتشارات	امتیاز تأثیر استنادی	امتیاز همکاری جهانی	امتیاز انتشارات باکیفیت	امتیاز جایزه	زمینه علمی
۴۰۱-۵۰۰	۵۲.۲	۶۸.۷	۴۹.۱	۵.۶	۰	علوم شیمی	
۴۰۱-۵۰۰	۵۳.۹	۵۰.۶	۶۶.۳	۷.۱	۰	علوم زمین	
۴۰۱-۵۰۰	۲۸.۱	۵۱	۶۶.۷	۱۵.۸	ب.ت.	بوم‌شناسی	
۳۰۱-۴۰۰	۲۶.۵	۴۴.۸	۶۴.۴	۹.۲	ب.ت.	علوم جوی	
۱۰۱-۱۵۰	۵۶	۷۳.۸	۵۱.۹	۱۹.۲	۰	مهندسی مکانیک	
۱۰۱-۱۵۰	۴۴.۹	۶۲.۲	۵۶.۶	۳۲.۴	۰	مهندسی برق و الکترونیک	
۱۵۱-۲۰۰	۴۲.۱	۵۳.۱	۵۳.۵	۲۳.۱	۰	خودکارسازی و کنترل	
۲۰۱-۳۰۰	۲۸.۵	۴۷.۷	۶۴.۴	۳۰.۶	ب.ت.	مهندسی مخابرات	
۵۱-۷۵	۴۵	۷۹.۸	۵۸.۶	۴۴.۵	ب.ت.	علوم و فناوری ابزار	
۳۰۱-۴۰۰	۴۹.۴	۶۱.۹	۵۹.۵	۶.۸	۰	علوم و مهندسی رایانه	
۷۶-۱۰۰	۵۹.۸	۷۲.۷	۷۱.۹	۱۴	۰	مهندسی عمران	
۷۶-۱۰۰	۶۶.۴	۵۹.۲	۵۰.۵	۳۲.۳	۰	مهندسی شیمی	
۲۰۱-۳۰۰	۴۹	۷۱.۹	۵۶.۵	۱۰.۴	۰	علوم و مهندسی مواد	
۳۰۱-۴۰۰	۴۰.۶	۵۴.۸	۵۸.۶	۶.۵	ب.ت.	علوم و فناوری نانو	
۲۰۱-۳۰۰	۵۰.۳	۷۴	۵۶.۳	۰	ب.ت.	علوم و مهندسی انرژی	
۴۰۱-۵۰۰	۵۶.۳	۵۵.۳	۶۰.۳	۶.۱	۰	علوم و مهندسی محیط زیست	
۴۹	۸۴.۳	۶۴.۵	۷۱.۱	۴۰	۰	منابع آبی	
۷۶-۱۰۰	۵۲.۳	۷۱	۴۹.۲	۳۶.۸	ب.ت.	علوم و فناوری مواد غذایی	
۳۰۱-۴۰۰	۴۴.۷	۵۹.۹	۵۵.۶	۲۳.۷	ب.ت.	زیست‌فناوری	
۱۰۱-۱۵۰	۳۱.۶	۷۹.۴	۷۱.۲	۳۲.۸	ب.ت.	علم و فناوری حمل‌ونقل	
۳۴	۴۷.۱	۶۱	۵۴.۵	۴۰.۲	ب.ت.	مهندسی معدن و مواد معدنی	
۵۱-۷۵	۳۷.۶	۷۳.۸	۶۰	۳۶.۶	ب.ت.	مهندسی متالورژی	
۱۵۱-۲۰۰	۵۴.۳	۶۱.۲	۶۲.۳	۳۲	ب.ت.	علوم کشاورزی	
۱۵۱-۲۰۰	۴۰.۲	۶۳.۳	۵۱.۵	۱۷.۵	ب.ت.	علوم دامپزشکی	
۲۰۱-۳۰۰	۵۴.۶	۷۵.۷	۶۱.۹	۰	ب.ت.	مدیریت	

## جایگاه دانشگاه تهران در نظام رتبه‌بندی حوزه‌های «کیو.اس.» - ۲۰۲۰ میلادی

حوزه	رتبه جهانی	امتیاز کل	امتیاز آوازه دانشگاهی	امتیاز سرانه استناد	امتیاز شاخص «اچ»	آوازه شغلی
علوم طبیعی	۴۰۱-۴۵۰	-	۵۲.۴	۷۴.۸	۶۴.۶	۴۶.۲
مهندسی و فناوری	۲۷۲	۶۶.۸	۶۵.۴	۸۲.۴	۸۲.۲	۵۳

## جایگاه دانشگاه تهران در نظام رتبه‌بندی موضوعی «کیو.اس.» - ۲۰۲۰ میلادی

زمینه علمی	رتبه جهانی	امتیاز کل	امتیاز آوازه دانشگاهی	امتیاز سرانه استناد	امتیاز شاخص «اچ»	آوازه شغلی
علوم رایانه و نظام‌های اطلاعاتی	۴۰۱-۴۵۰	-	۳۷	۷۹.۵	۸۱.۸	۵۶.۲
مهندسی شیمی	۲۵۱-۳۰۰	-	۵۱	۷۸.۲	۷۸.۹	۵۲.۶
مهندسی برق و الکترونیک	۱۵۱-۲۰۰	-	۵۸.۵	۸۶.۶	۸۱.۲	۶۲.۴
مهندسی مکانیک، هوانوردی و ساخت	۲۰۱-۲۵۰	-	۶۱.۵	۸۵.۱	۸۴.۵	۵۶.۹
کشاورزی و جنگل‌داری	۲۰۱-۲۵۰	-	۴۶.۱	۷۴	۷۹.۳	۴۵.۹
پزشکی	۴۰۱-۴۵۰	-	۵۳.۷	۶۹	۵۹.۴	۴۹.۷
اقتصاد و اقتصادسنجی	۴۵۱-۵۰۰	-	۴۲.۱	۷۱.۲	۵۶.۷	۴۸.۶
شیمی	۴۵۱-۵۰۰	-	۵۴.۳	۷۲.۱	۷۹.۵	۴۲.۴
علوم مواد	۲۵۱-۳۰۰	-	۶.۳	۷۲.۶	۸۶.۲	۶۱.۱
ریاضیات	۳۰۱-۳۵۰	-	۴۷.۳	۷۳.۳	۸۱.۹	۴۹.۹
فیزیک و اخترفیزیک	۵۰۱-۵۵۰	-	۴۰.۶	۶۱.۷	۷۴.۵	۴۴.۹

## جایگاه دانشگاه تهران در نظام رتبه‌بندی موضوعی «یورپ» - ۲۰۱۹ میلادی

رشته	رتبه جهانی	امتیاز کل	مقاله‌ها	استناد	انتشارات	همکاری جهانی	تأثیر پژوهشی	تأثیر استنادی
مهندسی	۳۹	۳۸۰,۰۴	۸۳,۶۵	۷۸,۶۴	۳۷,۵۹	۵۶,۹۳	۶۷,۴۱	۵۵,۸۳
مهندسی هوا فضا	۲۰۰	۱۴۲,۵۶	۶۳,۲۶	۲۱,۴۹	۲۲,۶۴	۱۰,۱۶	۱۸,۴۲	۶,۵۸
معماری	۵۸	۲۹۷,۴۷	۶۵,۳۰	۶۳,۲۱	۲۶,۵۷	۴۳,۱۶	۵۴,۱۸	۴۵,۰۴
علوم زیست‌شناسی	۴۷۲	۲۸۹,۴۸	۶۵,۷۵	۶۳,۲۱	۳۱,۴۰	۴۶,۰۲	۵۴,۱۸	۲۸,۹۳
علوم شیمی	۱۹۴	۳۳۰,۷۳	۷۴,۵۸	۶۷,۹۵	۳۵,۷۵	۴۸,۲۵	۵۸,۲۴	۴۵,۹۶
تجارت، مدیریت، گردشگری، و خدمات	۱۶۲	۳۲۲,۱۶	۶۷,۲۷	۶۸,۵۰	۳۱,۴۴	۴۷,۰۱	۵۸,۷۱	۴۹,۲۳
علوم زمین	۲۶۷	۲۸۶,۳۴	۶۸,۴۳	۶۳,۳۳	۳۳,۴۰	۴۷,۷۶	۵۴,۲۸	۱۹,۱۳
مهندسی تغذیه	۶۰	۳۴۵,۷۳	۷۷,۰۴	۷۳,۶۴	۳۵,۵۹	۴۷,۰۷	۶۳,۱۲	۴۹,۲۷
مهندسی صنایع و ساخت	۲۳	۳۷۱,۰۴	۸۴,۳۷	۷۷,۲۱	۳۵,۴۸	۵۲,۳۰	۶۶,۱۸	۵۵,۴۹
مهندسی مواد	۱۱۷	۳۳۰,۴۴	۷۴,۲۲	۶۸,۲۷	۳۴,۹۲	۴۸,۴۳	۵۸,۵۲	۴۶,۰۸
مهندسی مکانیک	۹۵	۳۳۹,۹۳	۷۶,۵۰	۷۰,۲۴	۳۵,۱۶	۵۰,۶۸	۶۰,۲۱	۴۷,۱۵
مهندسی متالورژی	۲۸	۳۳۹,۰۷	۶۸,۹۷	۷۱,۴۹	۳۲,۴۹	۵۲,۴۰	۶۱,۲۷	۵۲,۴۶
زیست‌شناسی و ژنتیک مولکولی	۴۰۵	۱۵۸,۱۱	۵۲,۶۹	۲۳,۵۹	۲۷,۷۲	۲۵,۶۲	۲۰,۲۲	۸,۲۶
داروسازی	۴۳۵	۱۴۳,۴۱	۲۶,۶۵	۳۱,۱۹	۲۱,۲۰	۱۹,۲۰	۲۶,۷۳	۱۸,۴۵
علوم فیزیکی	۴۲۶	۲۹۹,۸۶	۶۶,۵۰	۶۳,۶۹	۳۱,۲۶	۳۸,۷۹	۵۴,۵۹	۴۵,۰۲
رباتیک و سیستم‌های هوشمند	۱۱۰	۲۹۰,۵۲	۶۸,۶۹	۶۰,۷۴	۳۰,۷۵	۴۵,۱۰	۵۲,۰۷	۳۳,۱۷

# جایگاه دانشگاه تهران در نظام رتبه‌بندی موضوعی «یورپ» - ۲۰۱۹ میلادی - ادامه

رشته	رتبه جهانی	امتیاز کل	مقاله‌ها	استناد	انتشارات	همکاری جهانی	تأثیر پژوهشی	تأثیر استنادی
فناوری	۱۹۰	۳۲۵،۵۸	۷۱،۵۳	۶۷،۵۳	۳۳،۶۲	۴۸،۹۴	۵۷،۸۹	۴۶،۰۷
برنامه‌ریزی شهری	۱۹۰	۱۸۸،۱۳	۲۱،۴۲	۴۵،۶۳	۱۵،۹۳	۳۰،۰۰	۳۹،۱۱	۳۶،۰۴
جانور شناسی	۱۶۰	۲۲۴،۰۵	۶۳،۳۶	۳۶،۶۲	۳۰،۱۱	۴۵،۳۸	۳۱،۳۹	۱۷،۱۷
کشاورزی	۱۳۰	۳۳۱،۰۰	۷۵،۴۰	۶۷،۲۰	۳۶،۸۰	۴۸،۸۵	۵۷،۶۰	۴۵،۱۴
باستان‌شناسی	۱۸۱	۱۶۳،۷۷	۶۳،۸۷	۲۰،۱۹	۳۰،۷۸	۲۵،۵۰	۱۷،۳۰	۶،۱۳
مهندسی شیمی	۹۲	۳۴۰،۸۹	۷۶،۷۵	۷۰،۰۹	۳۵،۹۶	۵۰،۹۹	۶۰،۰۸	۴۷،۰۲
مهندسی عمران	۲۷	۳۷۴،۱۳	۸۲،۴۹	۷۹،۴۵	۳۷،۷۸	۵۶،۹۹	۶۸،۱۰	۴۹،۳۲
مهندسی برق و الکترونیک	۱۷۸	۳۱۹،۴۵	۶۹،۷۲	۶۶،۳۶	۳۲،۸۶	۴۷،۶۵	۵۶،۸۸	۴۵،۹۷
مهندسی محیط زیست	۹۸	۳۲۳،۱۱	۷۵،۸۲	۶۶،۸۶	۳۸،۲۱	۵۱،۸۰	۵۷،۳۱	۳۳،۱۰
زمین‌شناسی	۱۳۲	۳۲۲،۵۶	۷۲،۷۳	۶۶،۷۴	۳۵،۶۷	۵۱،۰۹	۵۷،۲۱	۳۹،۱۳
علوم اطلاعات و رایانه	۱۷۴	۳۲۵،۱۱	۷۲،۴۵	۶۶،۷۷	۳۲،۹۷	۴۹،۱۵	۵۷،۲۴	۴۶،۵۳
علوم و فنون دریایی	۶۰	۳۲۷،۹۳	۸۴،۴۵	۶۶،۷۸	۳۷،۲۴	۴۹،۹۹	۵۷،۲۴	۳۲،۲۲
علوم ریاضی	۲۵۹	۳۱۵،۸۰	۶۸،۵۹	۶۵،۸۱	۳۲،۹۱	۴۶،۲۷	۵۶،۴۱	۴۵،۸۰
علوم پزشکی و بهداشت	۷۹۴	۱۲۹،۷۲	۳۲،۵۰	۲۳،۳۹	۱۵،۸۲	۲۵،۳۷	۲۰،۰۵	۱۲،۵۹
نانو و نانوذررات	۲۷۶	۲۶۷،۱۳	۶۴،۷۲	۵۶،۲۱	۳۲،۷۴	۴۵،۴۱	۴۸،۱۸	۱۹،۸۷
روانشناسی و علوم شناختی	۷۳۷	۵۶،۵۴	۱۳،۷۷	۷،۲۸	۷،۱۱	۱۸،۵۰	۶،۲۴	۳،۶۲
انرژی پایدار و تجدیدپذیر	۲۷	۳۵۴،۵۱	۷۱،۷۳	۷۶،۲۷	۳۶،۶۵	۵۳،۷۹	۶۵،۳۸	۵۰،۷۰
علوم و فناوری حمل و نقل	۱۳۵	۲۵۷،۱۲	۴۵،۵۱	۶۳،۱۵	۱۴،۴۲	۳۲،۶۹	۵۴،۱۳	۴۷،۲۲
علوم دامپزشکی	۱۶۴	۲۱۴،۲۵	۶۴،۲۰	۳۸،۰۶	۳۱،۲۳	۳۱،۴۷	۳۲،۶۲	۱۶،۶۷



## جایگاه دانشگاه تهران در نظام رتبه‌بندی موضوعی «یو.اس. نیوز» - ۲۰۲۰ میلادی

رتبه جهانی	امتیاز	زمینه
۷۱	۶۱.۹	علوم کشاورزی
۳۵۶	۳۳.۶	زیست‌شناسی و زیست‌شیمی
۱۹۵	۵۸.۳	شیمی
۱۱	۷۴.۳	مهندسی عمران
۱۳۹	۵۱.۸	علوم رایانه
۱۷۵	۵۴.۶	مهندسی برق و الکترونیک
۳۹	۷۷.۳	مهندسی
۲۹۳	۴۲.۶	محیط زیست / بوم‌شناسی
۱۵۵	۵۰.۸	علوم مواد
۳۱	۶۲.۷	مهندسی مکانیک
۳۹۹	۵۱.۴	فیزیک
۱۸۴	۵۶.۶	علوم گیاه‌شناسی و جانورشناسی
۴۸۰	۲۳.۷	علوم اجتماعی و بهداشت عمومی

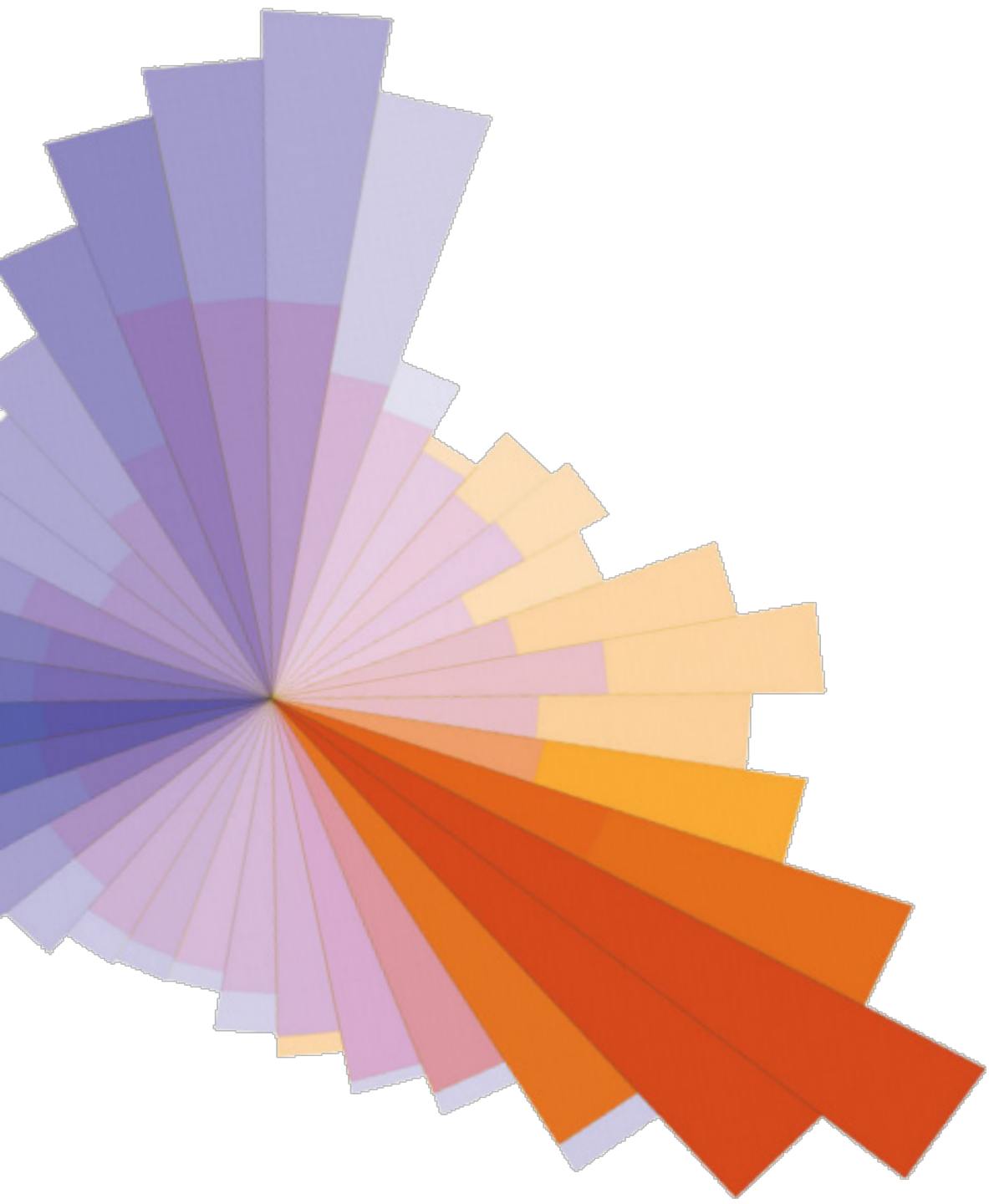


## جایگاه دانشگاه تهران در نظام رتبه‌بندی موضوعی «تایوان» - ۲۰۱۹ میلادی

مقاله در نشریه‌های برتر	مقاله‌های پراستناد	شاخص «اچ» دو سال پیشین	میانگین استنادهای ۱۱ سال	استنادهای دو سال پیشین	استنادهای ۱۱ سال پیشین	مقاله‌های سال پیشین	مقاله‌های ۱۱ سال پیشین	امتیاز کل	رتبه جهانی	زمینه علمی
۵۱.۳	۵۱.۹	۶۱.۳	۴۰.۵	۵۹.۳	۵۹.۳	۶۱.۹	۶۶.۶	۵۶.۴	۸۶	علوم کشاورزی
۴۴.۸	۴۴.۱	۵۸.۶	۳۵.۴	۵۷.۱	۴۶.۶	۶۴	۵۵.۵	۵۰.۶	۱۹۸	محیط زیست / بوم‌شناسی
۴۶.۱	۴۴	۵۴.۷	۳۴.۸	۵۶.۲	۴۸	۵۸.۴	۵۸.۹	۴۹.۹	۲۱۴	علوم گیاهی و جانوری
۶۶.۲	۷۲.۶	۶۶.۱	۳۹.۷	۷۱.۸	۶۳.۷	۷۵.۱	۷۴.۲	۶۶.۸	۲۸	مهندسی شیمی
۴۶.۳	۶۱.۱	۶۳.۹	۴۳.۴	۶۲.۳	۶۳.۱	۶۷.۸	۷۰.۱	۵۹.۷	۵۹	مهندسی عمران
۴۸.۶	۵۱	۵۹.۲	۴۷.۸	۵۶.۸	۵۴.۳	۵۹.۳	۵۹.۵	۵۴.۳	۱۱۷	علوم رایانه
۵۲.۷	۴۶.۶	۶۱.۶	۴۱.۹	۵۸.۸	۵۲.۴	۵۹.۱	۵۸.۲	۵۳.۷	۱۱۹	مهندسی برق
۴۸.۴	۴۶.۸	۵۸.۸	۴۲.۳	۵۴.۷	۵۱	۵۷.۶	۵۶.۹	۵۱.۸	۱۴۳	علوم مواد
۸۴.۴	۸۸.۸	۷۷.۱	۴۹.۹	۸۳.۶	۷۷.۱	۷۳.۷	۷۵.۸	۷۷.۲	۹	مهندسی مکانیک
۵۱.۸	۴۴.۹	۵۳.۵	۳۷.۹	۵۳.۲	۴۸.۹	۵۶.۳	۵۶.۴	۵۰.۴	۱۹۳	شیمی
۴۶	۴۵	۴۶.۹	۴۰.۶	۴۹.۲	۴۶.۶	۵۷.۶	۵۵.۴	۴۸.۵	۲۵۵	زمین‌شناسی
---	---	---	---	---	---	---	---	---	۳۰۱-۳۵۰	ریاضیات

## جایگاه دانشگاه تهران در نظام رتبه‌بندی موضوعی «راوند» - ۲۰۱۹ میلادی

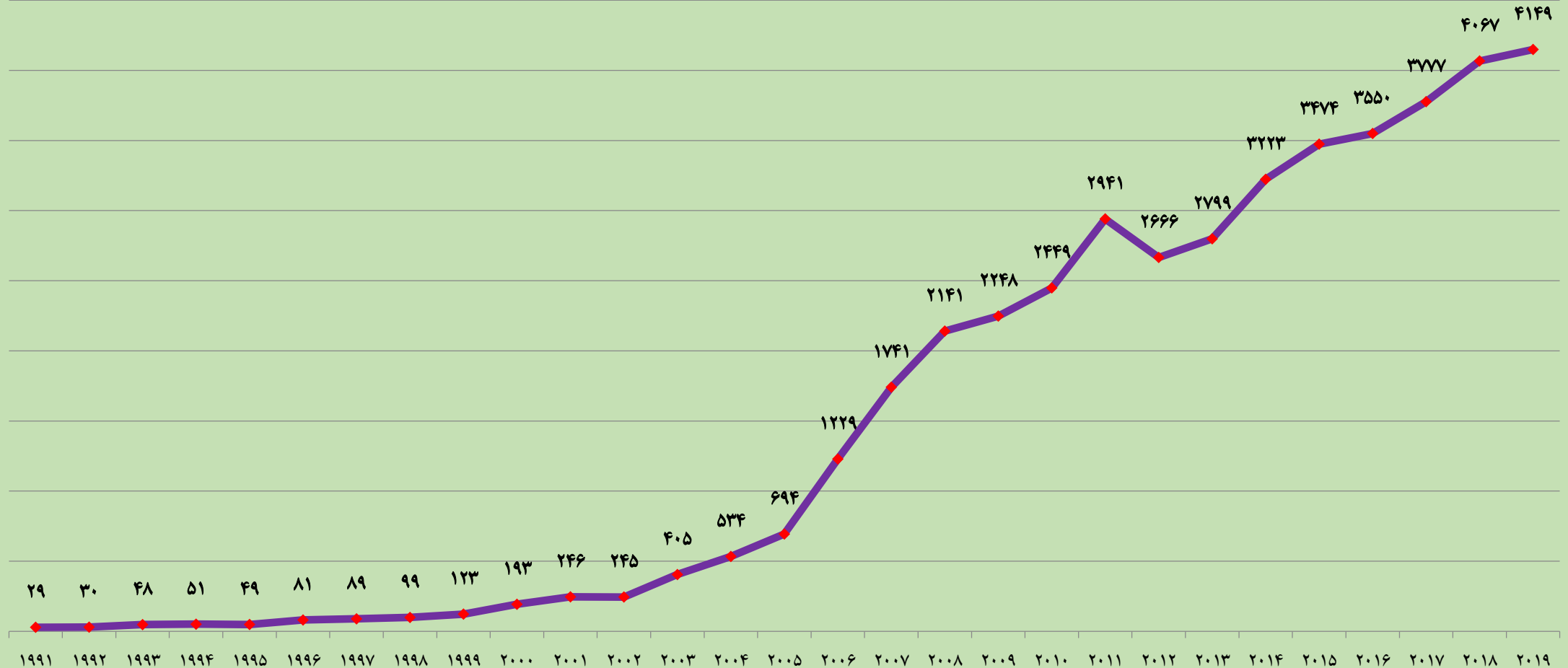
زمینه علمی	رتبه کل	امتیاز کل	رتبه در آموزش	امتیاز در آموزش	رتبه در پژوهش	امتیاز در پژوهش	رتبه در تنوع بین‌المللی	امتیاز در تنوع بین‌المللی	رتبه در پایداری مالی	امتیاز در پایداری مالی
علوم انسانی	۳۳۷	۵۳.۰۴۶	۲۱۰	۶۲.۷۸۱	۳۶۳	۴۵.۴۴۶	۵۰۷	۳۴.۸۹۵	۴۸۷	۴۷.۲۲۵
علوم زیستی	۲۶۵	۵۹.۰۸۴	۹۱	۷۵.۹۵۴	۳۴۷	۴۸.۱۵۹	۵۳۶	۲۵.۶۷۴	۵۲۰	۴۵.۳۴۶
علوم طبیعی	۲۰۹	۶۶.۵۶۸	۱۵۰	۷۰.۰۴۶	۱۶۵	۶۹.۸۵	۵۰۲	۲۹.۰۹۷	۴۶۱	۵۷.۱۰۸
علوم اجتماعی	۲۲۸	۶۲.۳۱۴	۸۸	۷۳.۸۶۴	۳۱۶	۵۳.۱۸	۴۳۹	۴۱.۱۱۲	۴۳۲	۵۷.۰۷۷
علوم فنی و مهندسی	۱۱۵	۷۶.۳۵	۱۰۵	۷۵.۴۴۷	۶۰	۸۳.۹۳۱	۵۰۴	۳۲.۸۶۵	۴۸۲	۵۴.۶۵۸



انتشارات دانشگاه تهران  
در  
نمایه‌های استنادی جهانی

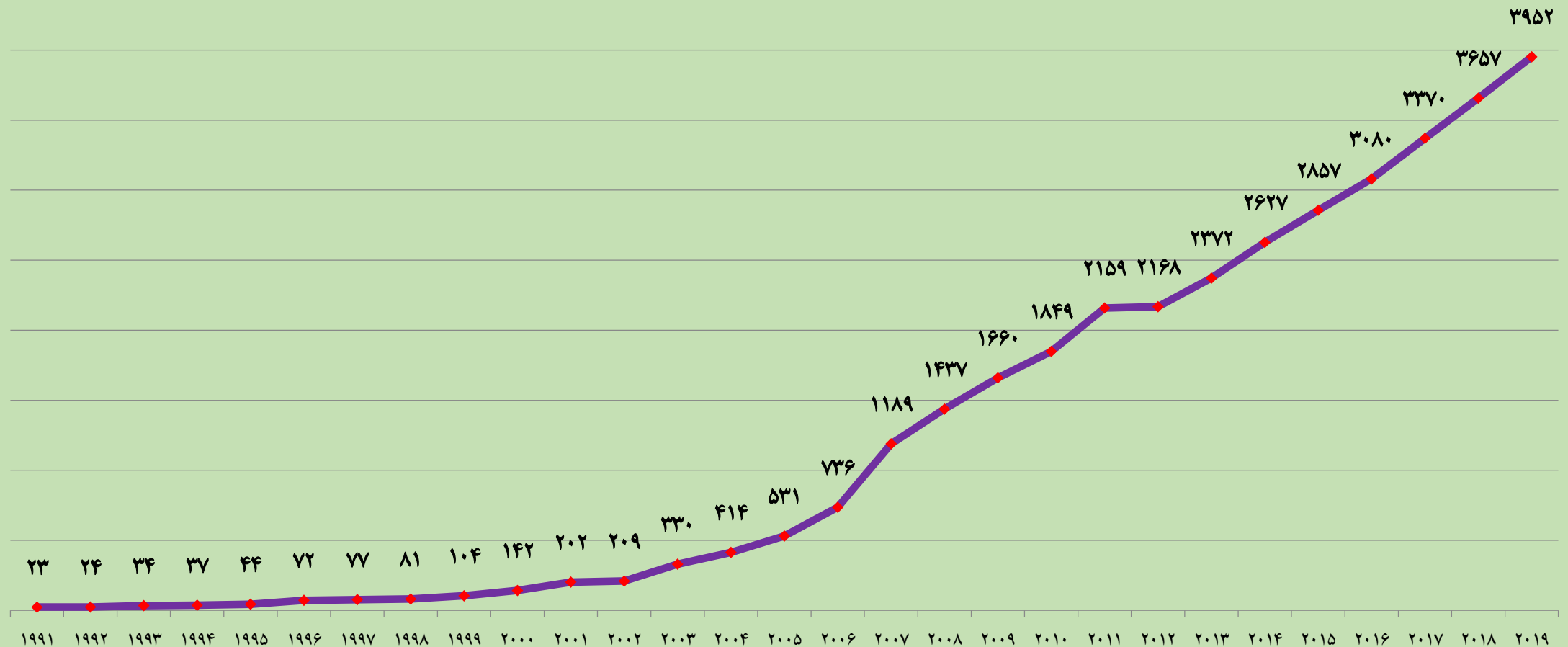
# شمار انتشارات دانشگاه تهران در «وب آو ساینس»

SCI-EXPANDED, SSCI, A&HCI, CPCI-S, CPCI-SSH, BKCI-S, BKCI-SSH, CCR-EXPANDED, IC.



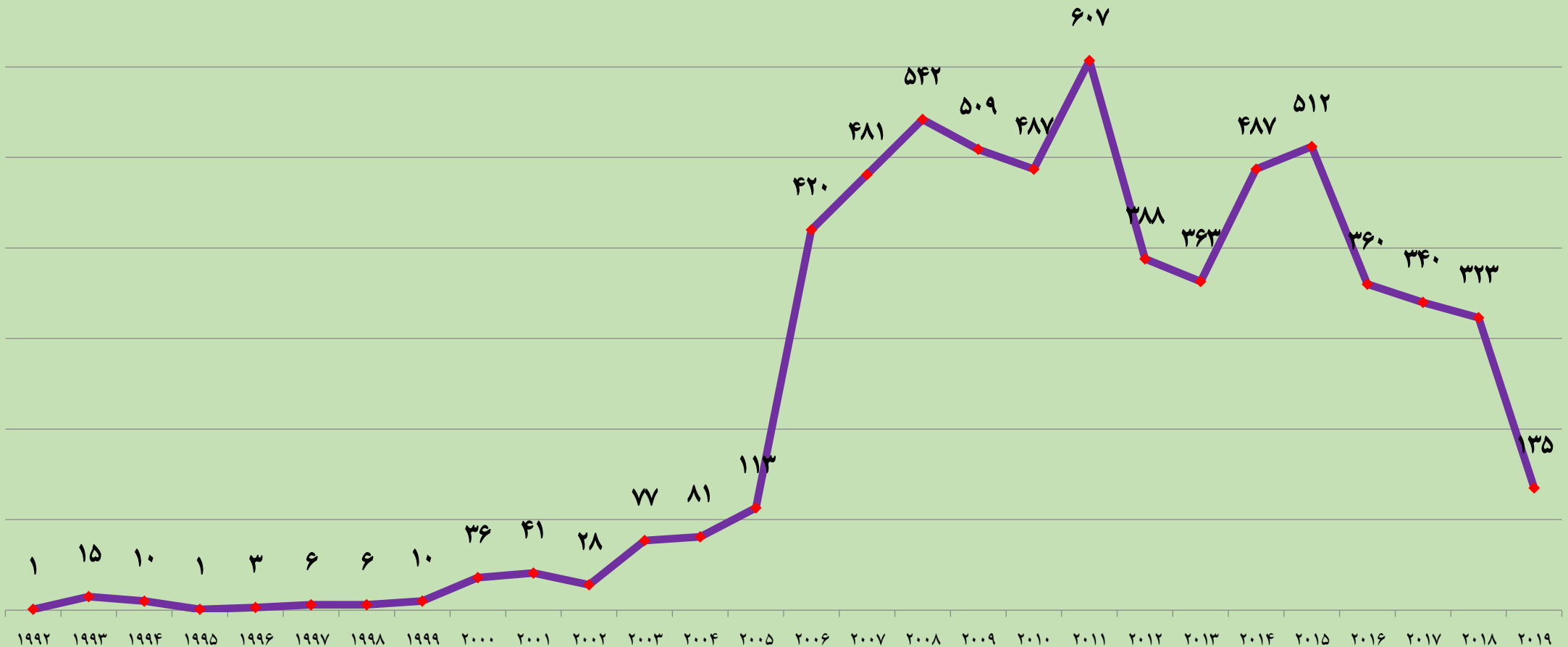
# شمار مقاله‌های دانشگاه تهران در «وب آو ساینس» (article, review)

SCI-EXPANDED, SSCI, A&HCI, CPCI-S, CPCI-SSH, BKCI-S, BKCI-SSH, CCR-EXPANDED, IC.



# شمار کنفرانس‌های دانشگاه تهران در «وب آو ساینس» (proceedings)

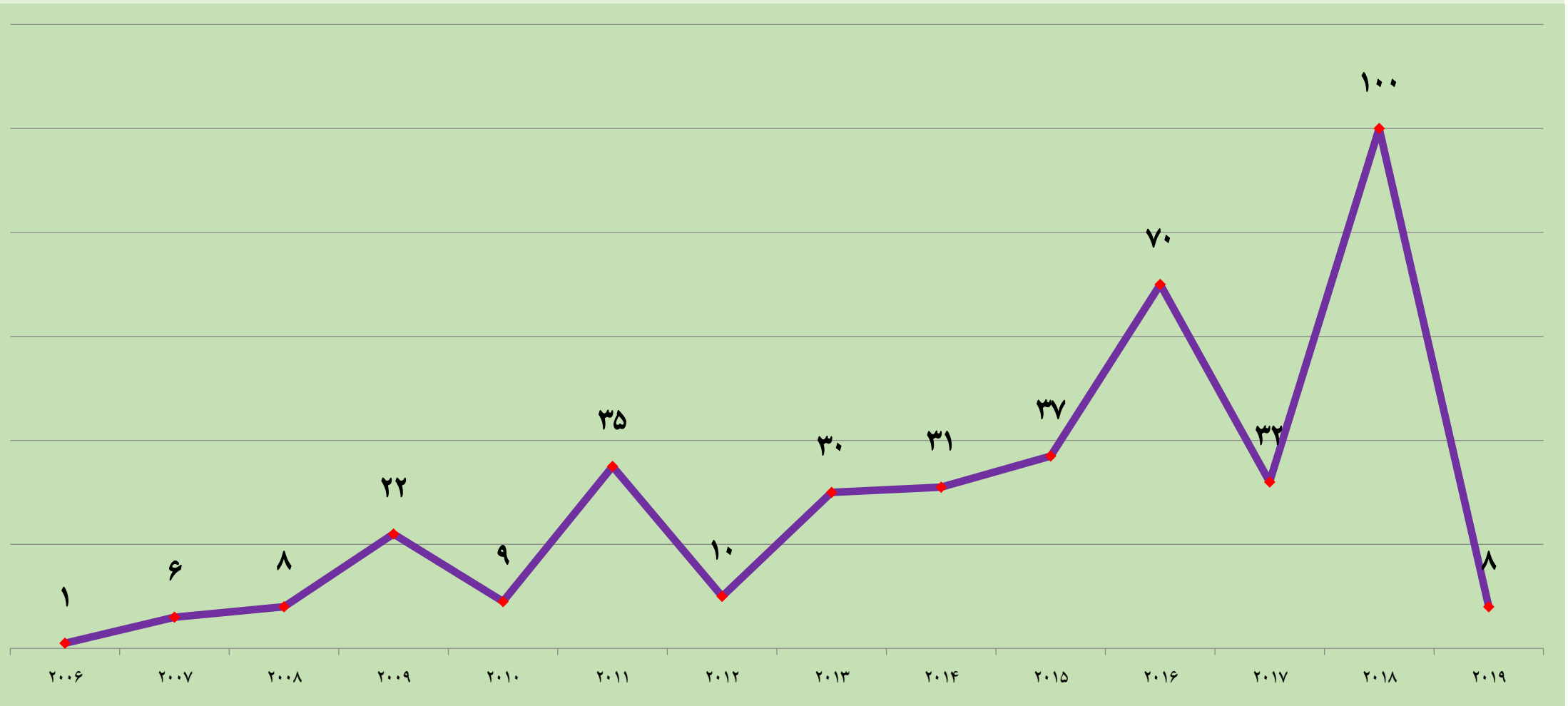
CPCI-S, CPCI-SSH



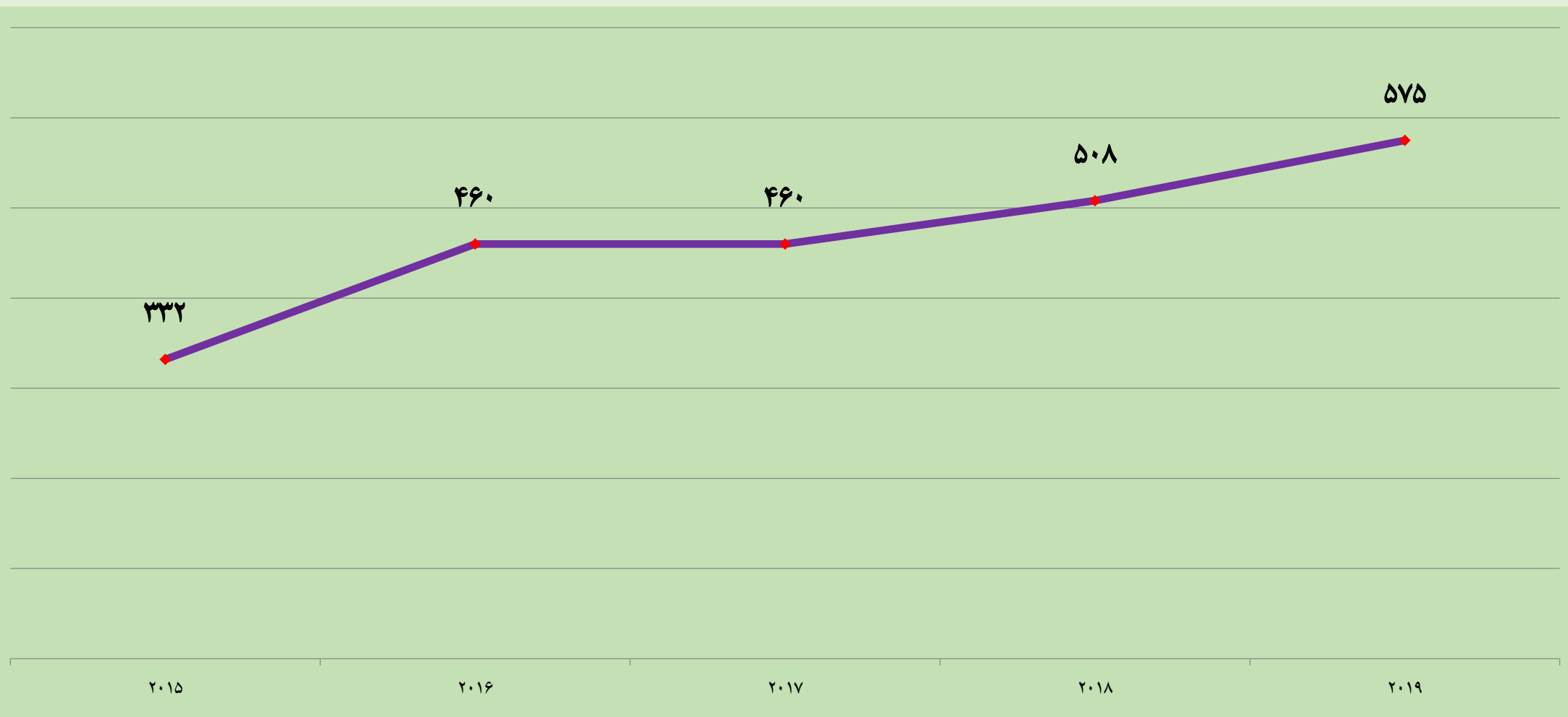


# شمار فصل‌های کتاب دانشگاه تهران در «وب آو ساینس» (book chapter)

SCI-EXPANDED, SSCI, A&HCI, CPCI-S, CPCI-SSH, BKCI-S, BKCI-SSH, CCR-EXPANDED, IC.

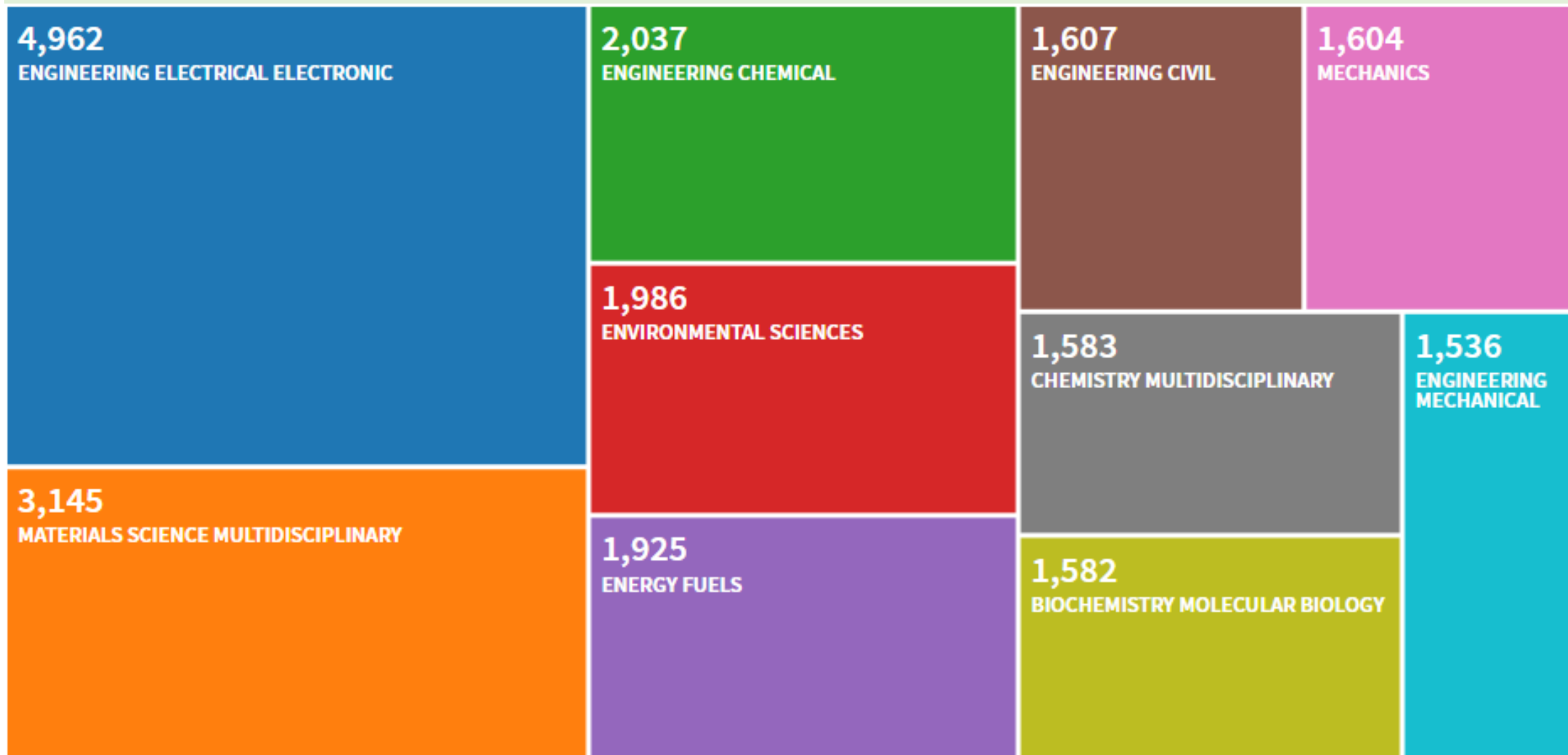


# شمار انتشارات دانشگاه تهران در نمایه ESCI «وب آو ساینس»



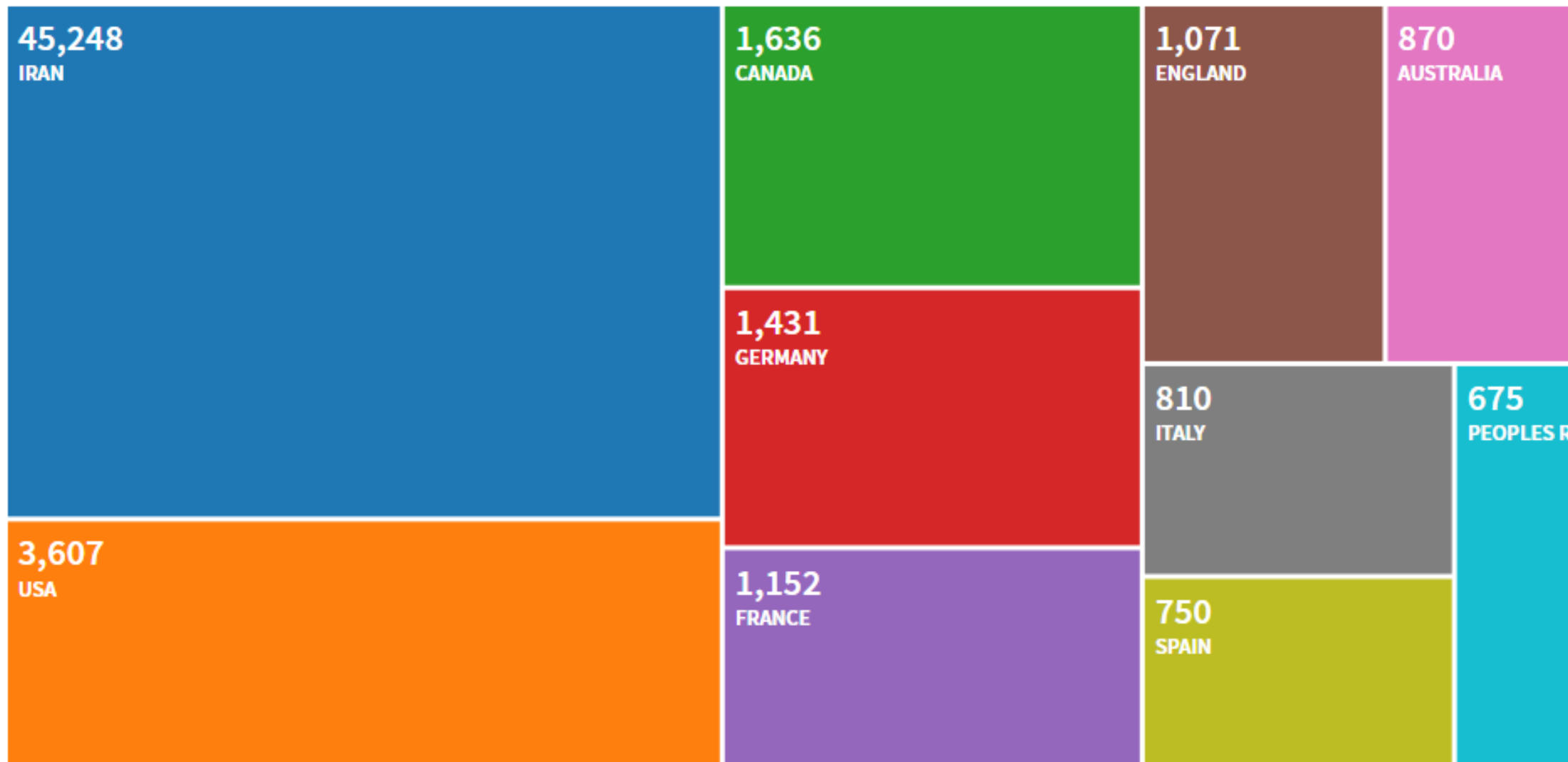
# انتشارات دانشگاه تهران در «وب آو ساینس» در زمینه‌های علمی

SCI-EXPANDED, SSCI, A&HCI, CPCI-S, CPCI-SSH, BKCI-S, BKCI-SSH, CCR-EXPANDED, IC.



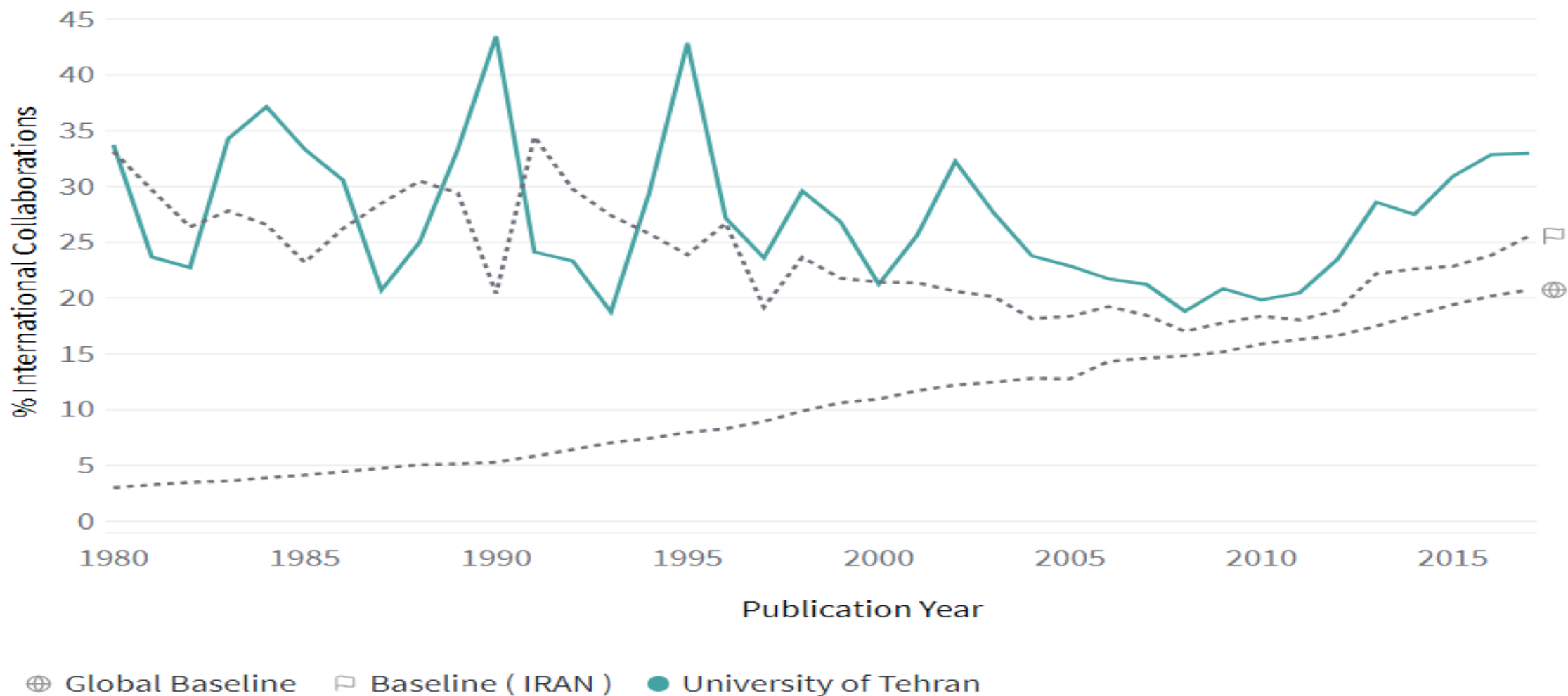
# همکاری دانشگاه تهران در «وب آو ساینس» با دیگر کشورها

SCI-EXPANDED, SSCI, A&HCI, CPCI-S, CPCI-SSH, BKCI-S, BKCI-SSH, CCR-EXPANDED, IC.

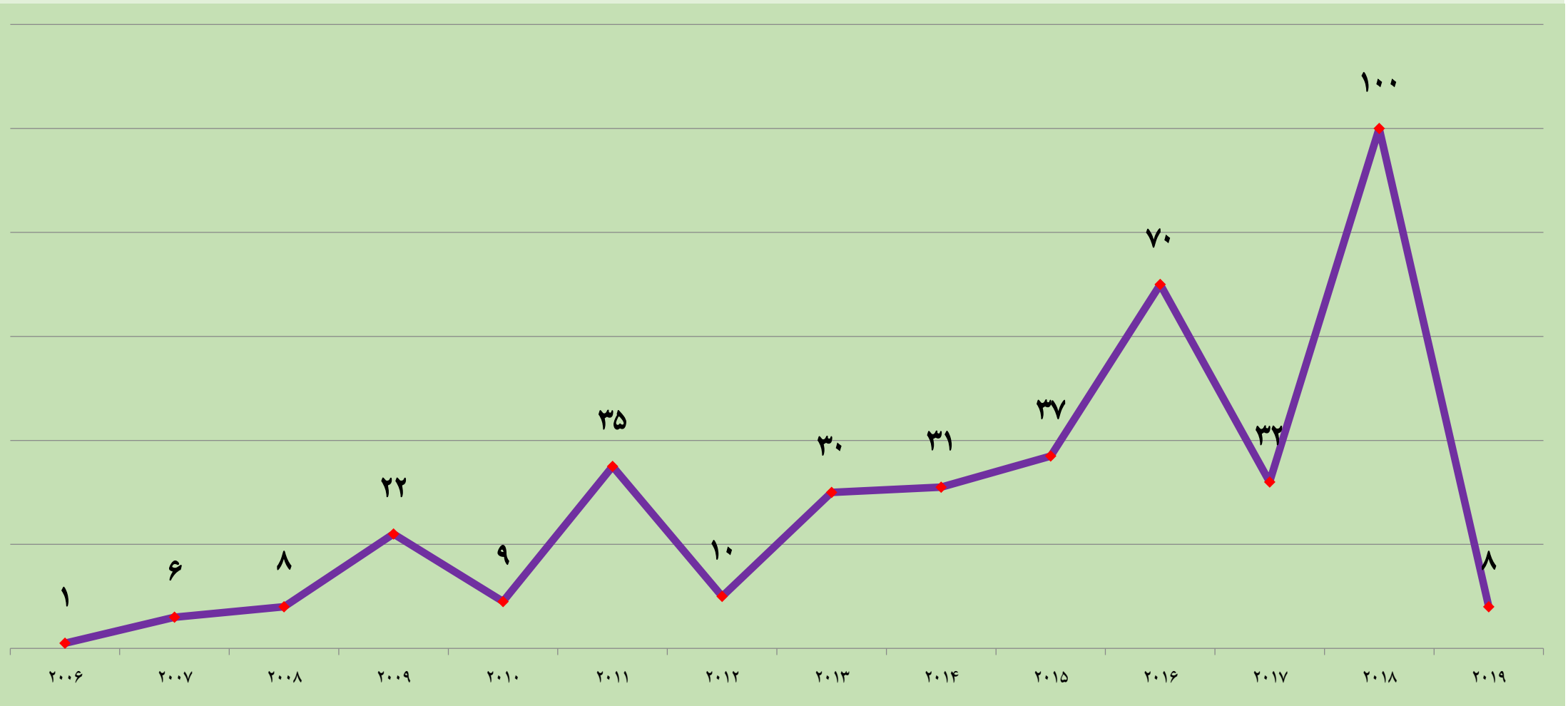


# نسبت همکاری دانشگاه تهران در «وب آو ساینس» با دیگر کشورها (درصد از کل انتشارات)

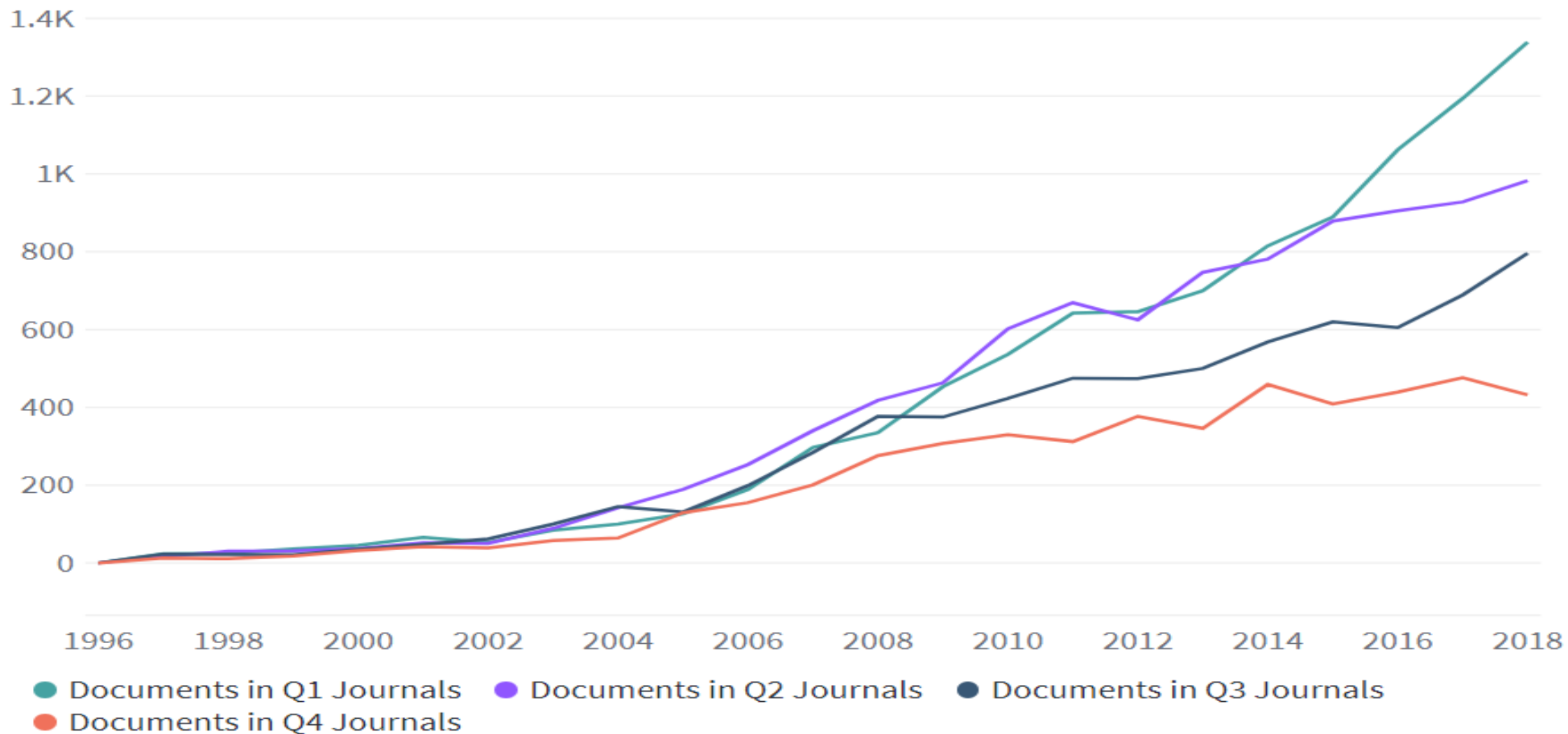
SCI-EXPANDED, SSCI, A&HCI, CPCI-S, CPCI-SSH, BKCI-S, BKCI-SSH, CCR-EXPANDED, IC.



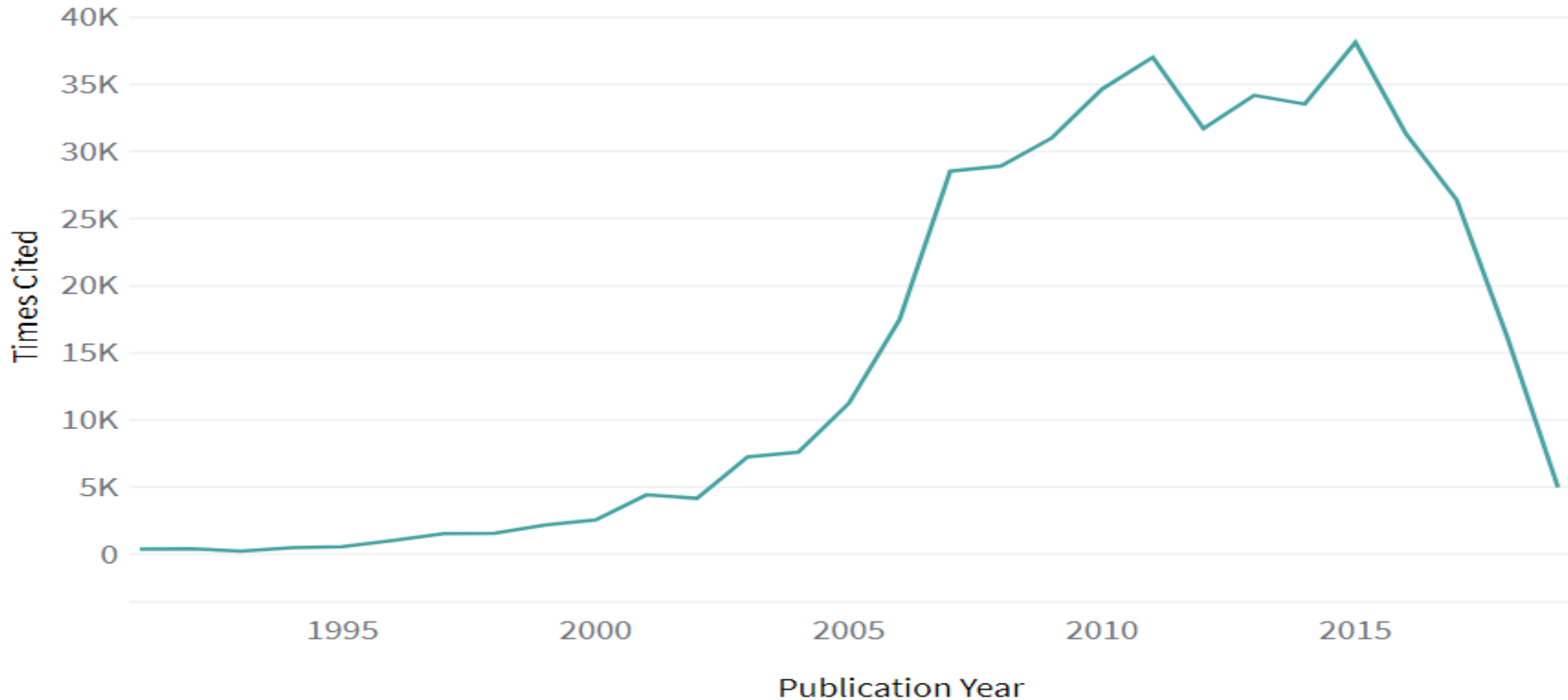
# نسبت همکاری علمی خارجی دانشگاه تهران در «وب آو ساینس»



# شمار انتشارات دانشگاه تهران در چارک‌های گوناگون در «وب آو ساینس»



## شمار استنادها به دانشگاه تهران در «وب آو ساینس»





# سپاس از توجه شما

معاونت بین‌الملل دانشگاه تهران

اسفند ۱۳۹۸

